

TWOJE OTOCZENIE, TWOJA WIZJA

YOUR ENVIRONMENT. YOUR VISION

Inspiracja | Inspiration
Beton | Concrete





21 LAT DOŚWIADCZENIA

AUT. KTÓRE CO RANO
WYJEŻDŻAJĄ DO KLIENTÓW 150

20 000 M² PRODUKCJI
NA DOBĘ

PRACOWNIKÓW 234

| PARTNER



| PODZIĘKOWANIE




O FIRMIE

KOST-BET® powstał w 1998 roku jako firma rodzinna z całkowicie polskim kapitałem. Od początku swojego istnienia specjalizuje się w produkcji wysokiej jakości kostki brukowej i galanterii betonowej. KOST-BET® oferuje również systemy ogrodzeń betonowych, łupanych i gładkich, w nowoczesnej kolorystyce i zróżnicowanych wymiarach i formach.

Ofertę uzupełniają jeszcze nowoczesne, betonowe płyty tarasowe o zróżnicowanej fakturze i kolorystyce oraz unikatowe w skali europejskiej płyty w technologii VISION-BET, które ze względu na zastosowaną technologię stwarzają nieograniczone możliwości wzornictwa dostosowane do indywidualnych propozycji i potrzeb Klientów. Wszystkie produkty firmy KOST-BET® spełniają wymagania zgodne z odpowiednimi normami polskimi oraz europejskimi. Całość produkcji oferowanych przez KOST-BET® wyrobów podlega prawu budowlanemu i systemowi deklaracji zgodności. Zmodernizowano również system kontroli jakości począwszy od zastosowania najnowocześniejszej aparatury kontrolującej przebieg procesu produkcyjnego, poprzez stanowiska wykwalifikowanej kadry technicznej na prowadzeniu bieżących badań laboratoryjnych, potwierdzających wymagane normy. Do produkcji mieszanki betonowej firma KOST-BET® używa tylko najwyższej klasy i jakości surowców, między innymi naturalnych żwirów, szlachetnych kruszyw, selektywnie dobieranych piasków płukanych różnych frakcji oraz sprawdzone pigmenty i plastyfikatory do masy betonowej renomowanych w Europie producentów. Mieszanka betonowa do formowania wyrobów KOST-BET® jest w pełni jednorodna na co pozwala całkowicie skomputeryzowany proces produkcji. Nieprzerwanie od początku istnienia nadrzędnym celem KOST-BET®-u jest utrzymywanie najwyższej jakości wyrobów. W związku z powyższym od 2008 roku zakład modernizuje linie produkcyjne, uruchamiając najnowocześniejsze w Polsce urządzenia i maszyny niemieckiej firmy MASA do produkcji elementów betonowych. Wykorzystanie technologii od światowego lidera produkcji maszyn do wyrobu betonowej kostki brukowej i galanterii betonowej stawia KOST-BET® w czołówce polskich producentów tej branży. Aktualnie uruchomionych jest pięć najnowocześniejszych linii produkcyjnych o łącznej wydajności ok. 20 tys. m² kostki na dobę. Pozwala to na ciągłą obsługę i zaopatrzenie odbiorców praktycznie bez zbędnej zwłoki, co w tej branży jest nie do przecenienia. Również w dziedzinie ekologii KOST-BET® przoduje w branży będąc jednym z nielicznych w kraju producentem, któremu Cementownia GóraŹdze udostępniła opatentowany przez nich cement z dwutlenkiem tytanu TiOCem® do wykorzystania przy wdrażaniu technologii produkcji kostki betonowej, dzięki której następuje samooczyszczanie powietrza (proces fotokatalizy). Ta innowacyjna technologia znalazła już swoje zastosowanie, m.in. przy budowie monitorowanego pod kątem czystości powietrza chodnika przy ul. Daszyńskiego w Warszawie. Redukcja efektów smogu od 30% do 70% wzbudziła duże zainteresowanie wielu inwestorów, co pozwala z optymizmem patrzeć na przyszłość tego kierunku produkcji. Stały rozwój firmy KOST-BET® zapewnia wykwalifikowana i ciągle dokształcana kadra techniczna, jak i personel administracyjny oraz grupa doświadczonych handlowców i projektantów śledzących nowoczesne trendy i wzornictwo z całego świata.

KOST-BET® to gwarant jakości, nowoczesności i innowacyjności w dziedzinie, która do tej pory wydawała się być już w tych zakresach mocno wyeksploatowana i niezmienna. Odkrycie nowych możliwości w branży daje firmie szansę na dalszy rozwój i utrzymanie mocnej pozycji lidera w kraju i poza jego granicami.

| CERTYFIKATY



O Firmie	02.
Spis treści	04.
Kolorystyka	06.

KOSTKI DEKORACYJNE	10.
Warunki zabudowy	12.
Grosseto gładkie / struktura	14.
Grosseto gładkie / struktura dekor	18.
Bergamo	20.
Toronto	24.
Kalifornia	28.
Dakota	30.
Aprilia gładka / struktura / falista	32.
Ravenna	36.
nowość Nevada	38.
Rossano gładkie / struktura	40.
Akropolis bez fazy / mikrofaza	44.
Granit duży gładki / struktura	48.
Granit mały	52.
Esperia / Esperia trawertyn	56.
Slavia	60.
Latina	62.
Florencja	64.
Via Stelle	66.
Siena	68.
Gardena	70.
N1	72.
W1	74.
W2	76.
Rio	78.
Arkonada	80.

KOSTKI DEKORACYJNE EKO	82.
Eko deko	84.
Grosseto gładkie / struktura dekor	86.
Eko Prostokąt	88.
Eko Kwadrat	90.
Ażur mały	92.
Ażur duży	93.

PLYTY TARASOWE

Warunki zabudowy	96.
Vision-Bet	100.
Sahara nowość	102.
Primo	104.
Marmo	106.
Ribena	108.
Tirano	112.
deska Naturo	116.
Sanida	118.
Deko	120.
Grandia	122.
Taro	124.
Lastro	126.
Grano	128.

MURKI/ OGRODZENIA

Warunki zabudowy	130.
nowość Ogrodzenie gładkie Max	132.
Ogrodzenie gładkie Long	134.
Ogrodzenie gładkie Medium	136.
Ogrodzenie gładkie Slim 3D	138.
Ogrodzenie gładkie Slim	142.
Ogrodzenie gładkie Royal	146.
Ogrodzenie łupane Muro 16 / 12 / 8	148.
Dedykowane daszki	152.
Płytki elewacyjna	158.
Okapnik Muro	159.
Bloczek dekoracyjny Muro	160.
Cegła łupana Muro	162.
Gazon	164.
Gazon prostokątny	166.

STOPNIE SCHODOWE

Stopnie gładkie Royal	170.
Stopnie strukturalne Royal	172.
Stopnie łupane Muro	176.

DONICE / PALISADY / OBRZEGOWANIA

nowość Donica Royal	180.
nowość Palisada gładka Royal	182.
Palisada łupana Muro	184.
Palisada kwadratowa	188.
Palisada prostokątna	189.
Palisada okrągła	190.
Opornik	191.
Krawężnik dekoracyjny	192.
nowość Obrzeże dekoracyjne Royal	194.
Obrzeże dekoracyjne	196.
Obrzeże palisadowe kwadrat	

KOSTKI PRZEMYSŁOWE / GALANERIA DROGOWA

198.	
200.	Kostka H1
201.	Kostka H1 INTEGRACYJNA
202.	Kostka B1
203.	Kostka B1 połówki
	Kostka B1 krańcówki
204.	Krawężnik prosty
205.	Krawężnik najazdowy / Krawężnik skośny
206.	Krawężnik łukowy / Obrzeże standardowe
207.	Korytka ściekowe / Płyta chodnikowa / Bloczek drogowy

GALANERIA BETONOWA


208.	
210.	Bloczek betonowy / Stupek betonowy Pustak fundamentowy
211.	Łącznik

INFORMACJE TECHNICZNE

212.	
214.	Pro_Tech
215.	TioCem
216.	Vision-Bet
217.	Chwytnak podciśnieniowy
218.	Projekt
222.	Impregnaty I Preparaty
224.	Warunki gwarancji



standard Biały standard Szary standard Graft standard Latte standard Lungo standard Espresso



standard Orange standard Czerwony standard Brąz standard Zielony standard Żółty standard Oliwka



Złota Jesień A1 Złota Jesień A1 S Złota Jesień A3 mix A4 Czekolada mix A5 Toffi mix A5 S mix A6 Marago mix A6 S mix A8 Mocca



mix A10 Romano mix A11 Cappucino mix A12 Frappe




ptukany Biały ptukany Szary ptukany Grafit ptukany Żółto-Kremowy ptukany Żółty ptukany Łosoś ptukany Brąz




śrutowany Biały śrutowany Grafit śrutowany Brąz śrutowany Żółty śrutowany Orange śrutowany Czerwony



Biały Forte Biały Fredo Grafit Latte Lungo



Złota Jesień A1 Złota Jesień A3 mix A4 Czekolada mix A5 Toffi mix A6 Marago mix A7 Wanilia mix A8 Mocca mix A11 Cappuccino mix A12 Frappe



Firma Kost-Bet od początku swojej działalności stara się wychodzić na przeciw oczekiwaniom klienta, systematycznie wprowadzając nowości. Dzięki temu nawet najbardziej wymagający klient, może znaleźć coś dla siebie. W ofercie znajdziecie Państwo kostki dekoracyjne o nowoczesnej prostej linii, jak również takie, które przywodzą na myśl wspomnienia o słonecznym południu Europy. Dzięki naszemu doświadczeniu, mogą się Państwo cieszyć przez wiele lat nawierzchnią o niepowtarzalnym charakterze, a bogata kolorystyka i różnorodność form pozwoli na dowolne kształtowanie otoczenia wokół domu jak również przestrzeni publicznej. Oferowane kostki dekoracyjne to gwarancja jakości, trwałości, wygody w użytkowaniu oraz piękna.

KOSTKI DEKORACYJNE

KOSTKA BRUKOWA


| WARUNKI ZABUDOWY

1. PRZYGOTOWANIE PODŁOŻA:




przygotowanie podłoża należy rozpocząć od usunięcia ziemi z ewentualną darnią. W zależności od rodzaju gruntu może być konieczne wykonanie warstwy filtracyjnej z piasku. Powierzchnia powinna być wyprofilowana wg założonych w projekcie spadków oraz wyrównania.

2. POBBUDOWA:




jest to najważniejsza warstwa, która po prawidłowym wykonaniu pozwoli na długoletnie i bezawaryjne eksploataowanie towaru. Podbudowa spełnia rolę warstwy nośnej, filtracyjnej i mrozoodpornej. Każda z warstw powinna być właściwie zagęszczona. Materiały użyte do przygotowania podbudowy powinny posiadać atesty określające przydatność do stosowania na podbudowy.

3. PODSYPKA:



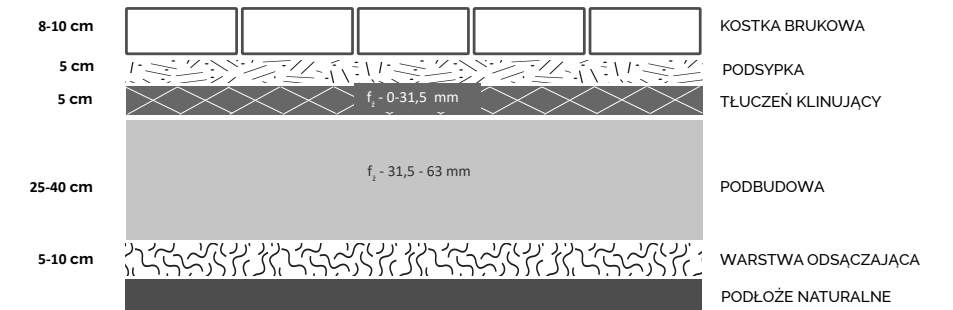
ma za zadanie wyrównanie różnic w grubościach kostki brukowej, które dopuszczają normy. Zalecany materiał do zastosowania na tej warstwie to : piasek płukany o uziarnieniu 2-4 mm, drobny bazalt lub grys kamienny 5 mm. Wyrównanie podsypki należy wykonać ręcznie lub mechanicznie (np. tętą drewnianą lub metalową).

4. KOSTA BRUKOWA:

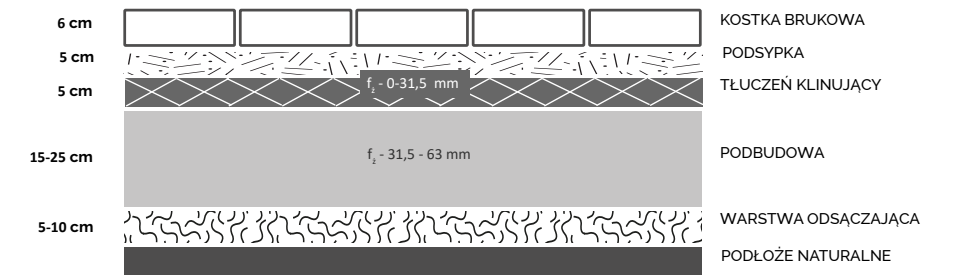


powinna być ułożona na podsypce tak, aby zachować szczeliny 2-3 mm pomiędzy poszczególnymi elementami (płytki chodnikowe i ażurowe 4-5 mm). Szerokość elementów dystansowych kostki nie jest identyczna z szerokością spoiny. Elementy dystansowe nie powinny dociskać do kostek sąsiednich. Po ułożeniu kostki i wstępnym wypełnieniu spoin (około 1/3 wysokości) płukanych piaskiem lub drobnym żwirkiem o grubości 1-2 mm, należy nawierzchnię ubić wibratorem płytowym (o parametrach dostosowanych do nawierzchni). Urządzenie powinno być wyposażone w płytę wulkanowaną, co eliminuje uszkodzenia i zarysowania górnej powierzchni kostki podczas jej ubijania. Następnie wypełniamy spoiny nanosząc nadmiar piasku lub żwirku i zmiatamy, aż do zupełnego wypełnienia spoin.

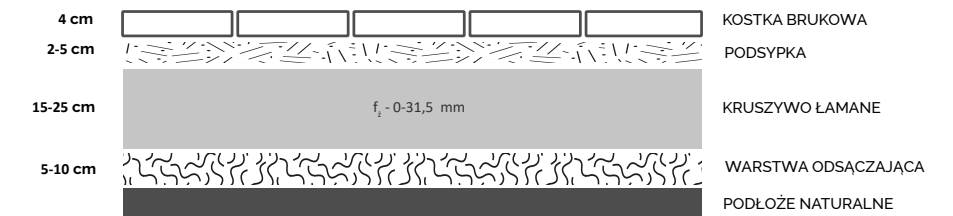
| SCHEMAT UŁOŻENIE PRZY DUŻYCH OBCIĄŻENIACH POWYŻEJ 3,5 TONY:



| SCHEMAT UŁOŻENIE PRZY DUŻYCH OBCIĄŻENIACH PONIŻEJ 3,5 TONY:

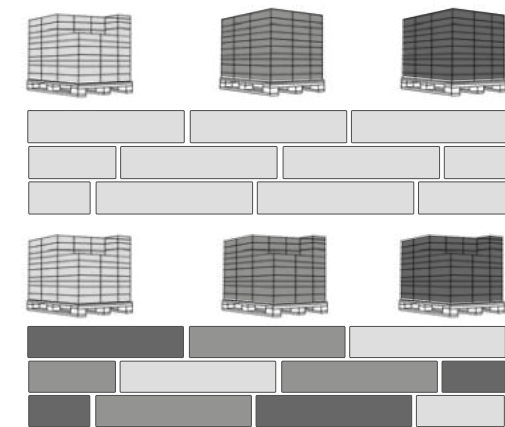


| SCHEMAT UŁOŻENIA PRZY MAŁYCH OBCIĄŻENIACH RUCHEM PIESZYM:



| ZASADA TRZECH PALET:

polega na dobieraniu i mieszaniu kostek z minimum trzech palet. Pozwala na wyeliminowanie powtarzalności i różnicy odcieni na powierzchni. Różnica w odcieniach kostki jest spowodowana zmianami właściwości surowców, jest to proces naturalny, który nie podlega reklamacji.




* Pełną odpowiedzialność za wykonanie prac związanych z zabudową kostki brukowej ponosi inwestor i wykonawca. Wykonawca powinien posiadać odpowiednie uprawnienia, kwalifikację oraz wiedzę techniczną w zakresie warunków zabudowy kostki brukowej.

GROSSETO

gładkie / struktura

Nowoczesna postać płyty betonowej w dużym formacie, która jest propozycją dla wymagających klientów. Minimalistyczna linia mikrofazy wykańczająca płytę, tworzy doskonały detal. Jest to produkt który wniesie do otoczenia powiew nowoczesności.



Grosseto struktura standard Biały



MIKROFAZA

DOSTĘPNE KOLORY W OFERCIE

/ Prosimy nie sugerować się wyłącznie kolorami w katalogu, gdyż mogą one odbiegać od rzeczywistości /

GROSSETO gładkie



standard Biały standard Szary standard Grafit mix A6 S mix A6 Marago mix A8 Mocca mix A10 Romano mix A11 Cappuccino mix A12 Frappe



powierzchnia gładka

DOSTĘPNE KOLORY W OFERCIE

/ Prosimy nie sugerować się wyłącznie kolorami w katalogu, gdyż mogą one odbiegać od rzeczywistości /

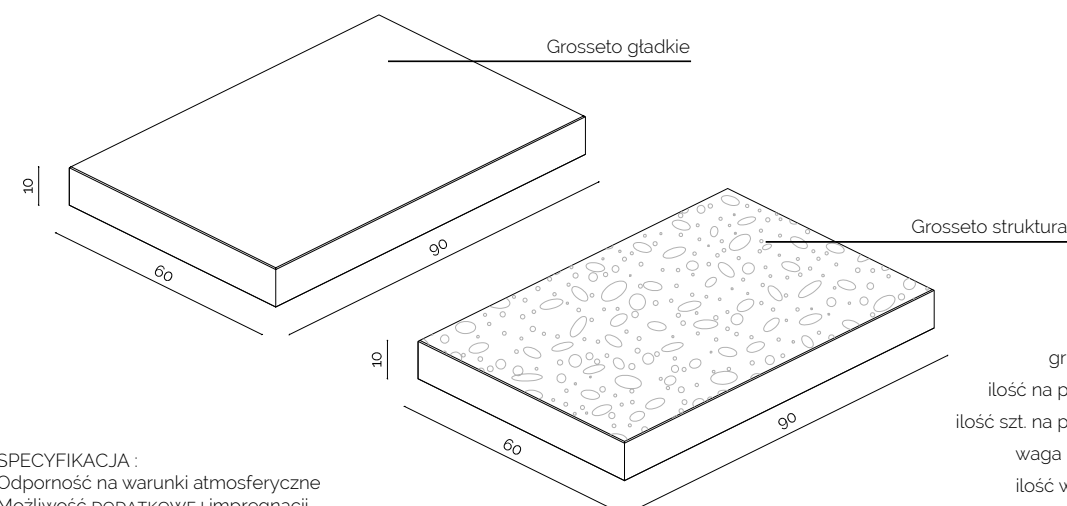
GROSSETO struktura



standard Biały standard Szary standard Grafit mix A6 S mix A6 Marago mix A8 Mocca



powierzchnia strukturalna




90 x 60 cm

SPECYFIKACJA:
Odporność na warunki atmosferyczne
Możliwość DODATKOWEJ impregnacji
Wykończenie: **MIKROFAZA**
Ruch kątowy do 3,5 t

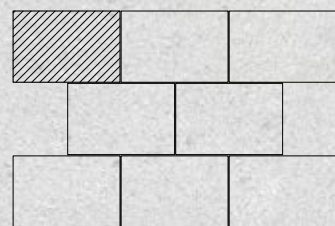
grubość -	10 cm
ilość na palecie -	7,56 m ²
ilość szt. na palecie -	14 szt.
waga palety -	1700 kg
ilość warstw -	7
ilość szt. na warstwie -	2 szt.
wydajność -	1,85 szt./m ²



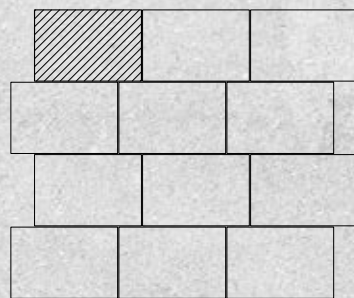
Grosseto gładkie mix A10 Romano




sposób ułożenia 1 : 1



sposób ułożenia 1 : 2



sposób ułożenia 1 : 3



Przykładowe ułożenia



Grosseto gładkie mix A12

GROSSETO DEKOR

struktura

Kolejna propozycja w dużym formacie, posiada charakterystyczne wycięcie, dzięki któremu możliwe jest ułożenie rozmaitych wzorów. Innym sposobem ułożenia Grosseto dekor to przesunięcia elementów pozostawiając przestrzeń na uzupełnienie naturalnym grysem lub trawą. To rozwiązanie sprawia że powierzchnia jest biologicznie czynna. Doskonale nadaje się na miejskie place i przestrzeń wokół domu.



Grosseto dekor struktura mix A6 Marago



MIKROFAZA



powierzchnia strukturalna

DOSTĘPNE KOLORY W OFERCIE

/ Prosimy nie sugerować się wyłącznie kolorami w katalogu, gdyż mogą one odbiegać od rzeczywistości /



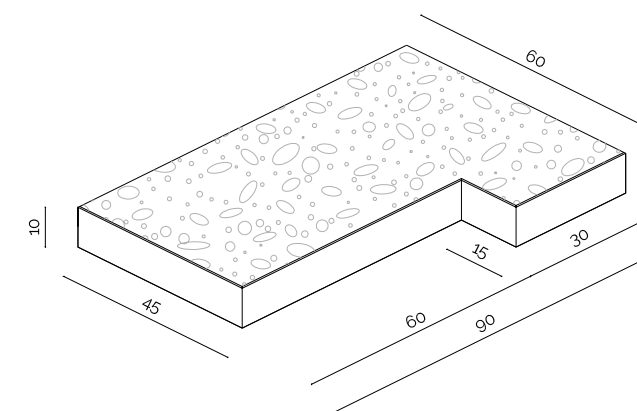
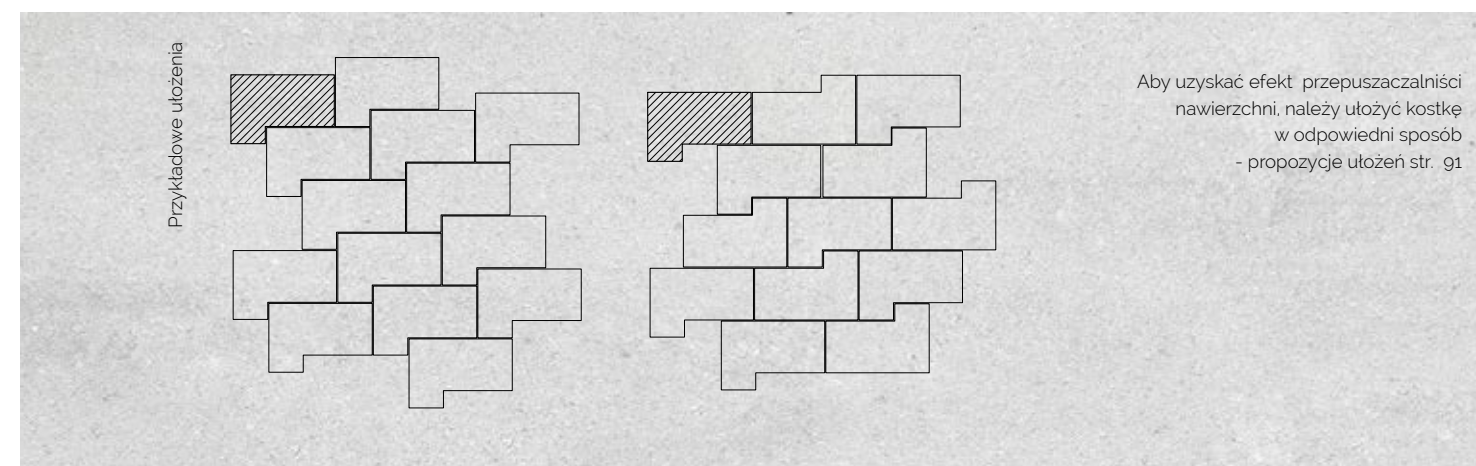
standard Grafit



mix A6 Marago



mix A6 Marago S



90 x 60 cm

SPECYFIKACJA:
Odporność na warunki atmosferyczne
Możliwość DODATKOWEJ impregnacji
Wykończenie : MIKROFAZA
Ruch kołowy do 3,5 t

grubość -	10 cm
ilość na palecie -	7,56 m ²
ilość szt. na palecie -	14 szt.
waga palety -	1660 kg
ilość warstw -	7

BERGAMO

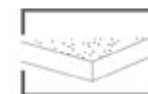
Stanowi doskonałe wykończenie przestrzeni wokół domu, jest również dobrym rozwiązaniem na taras. Jest to zestaw kostek o trzech wymiarach, idealnie do siebie pasujących, wykończona minimalistyczną mikrofazą, dzięki tym walorom ma nieograniczone możliwości kreowania ciekawych aranżacji.



Bergamo mix A6 Marago



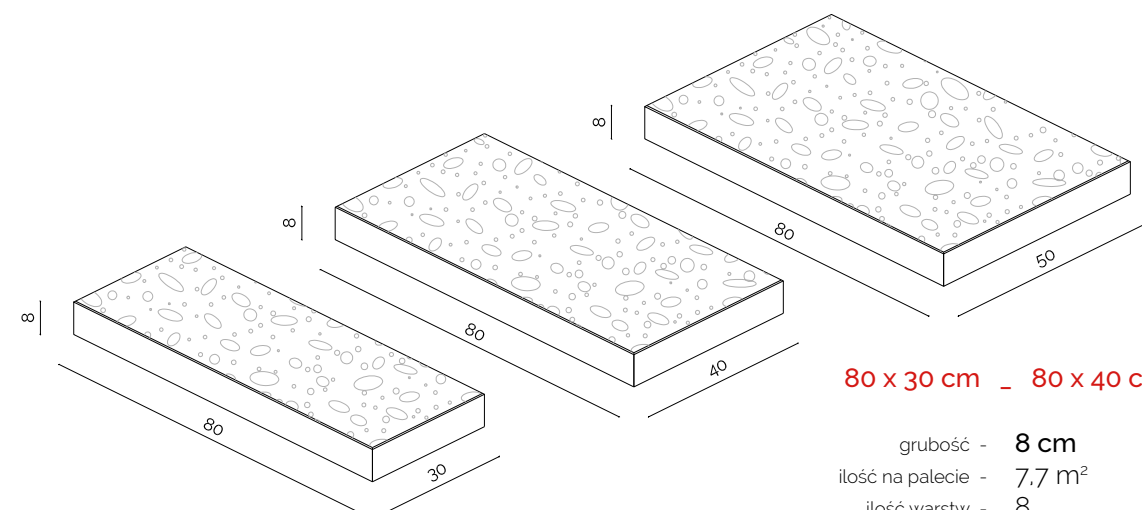
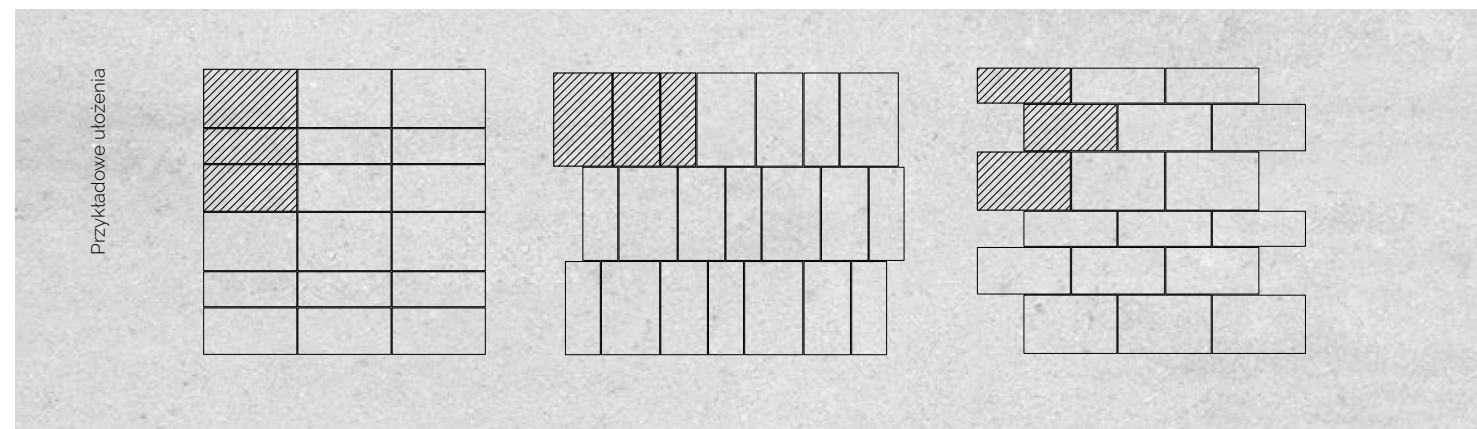

MIKROFAZA



powierzchnia strukturalna

DOSTĘPNE KOLORY W OFERCIE

/ Prosimy nie sugerować się wyłącznie kolorami w katalogu, gdyż mogą one odbiegać od rzeczywistości /



80 x 30 cm _ 80 x 40 cm _ 80 x 50 cm

- grubość - 8 cm
- ilość na paletce - 7,7 m²
- ilość warstw - 8
- waga palety - 1400 kg
- ilość szt. na warstwie - po 1 szt. z każdego wymiaru
- komplet 3 kostek
- / nie ma możliwości zakupu pojedynczych elementów z zestawu

SPECYFIKACJA:
 Odporność na warunki atmosferyczne
 Możliwość DODATKOWEJ impregnacji
 Wykończenie : MIKROFAZA
 Ruch kotłowy do 3,5 t



Bergamo mix A6 Marago



Bergamo standard Biały



Bergamo mix A6 Marago

TORONTO

Czysta forma prostokąta idealna dla osób poszukujących prostych rozwiązań. Klasyczny kształt oraz stonowana kolorystyka jest doskonałym tłem dla każdego rodzaju architektury.



Toronto mix A12 Frappe




MIKROFAZA



powierzchnia gładka

DOSTĘPNE KOLORY W OFERCIE

/ Prosimy nie sugerować się wyłącznie kolorami w katalogu, gdyż mogą one odbiegać od rzeczywistości /



standard
Biały

standard
Szary

standard
Grafit

standard
Latte

standard
Lungo

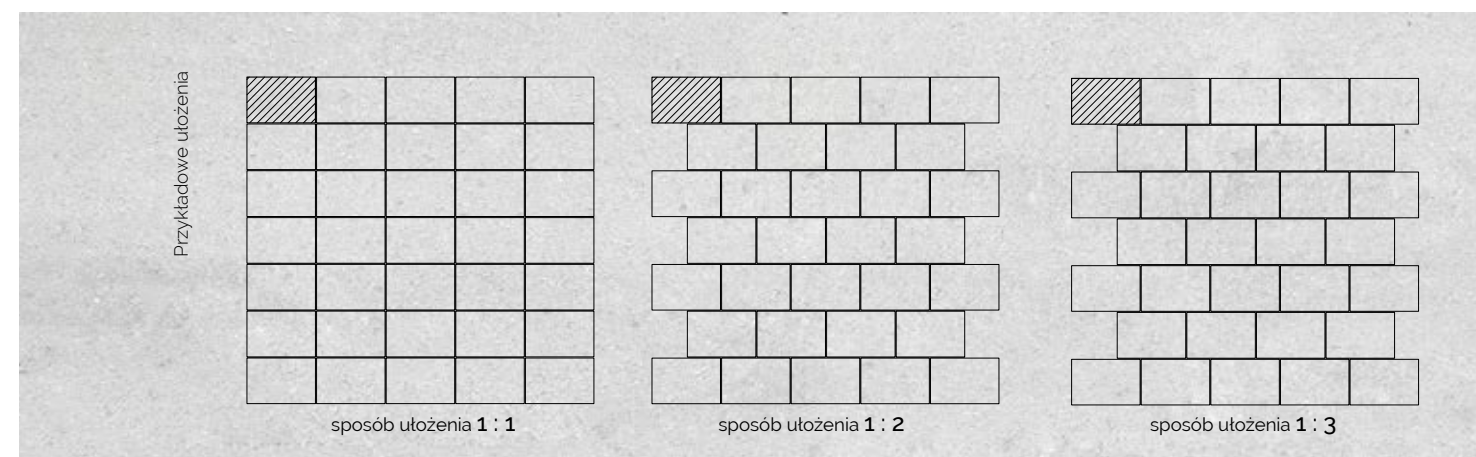
standard
Espresso

mix A6 S

mix A10
Romano

mix A11
Cappuccino

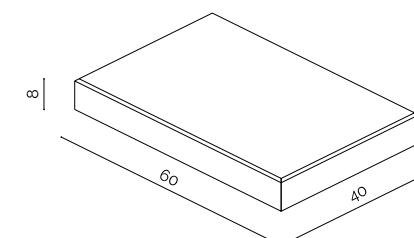
mix A12
Frappe



sposób ułożenia 1 : 1

sposób ułożenia 1 : 2

sposób ułożenia 1 : 3



60 x 40 cm

SPECYFIKACJA :
Odporność na warunki atmosferyczne
Możliwość DODATKOWEJ impregnacji
Wykończenie : **MIKROFAZA**

grubość - 8 cm
ilość na palecie - 7,7 m²
ilość szt. na palecie - 32 szt.
waga palety - 1470 kg
ilość warstw - 8
ilość szt. na warstwie - 4 szt.



Toronto mix A6 S



Toronto mix A12 Frappe

KALIFORNIA

bez fazy / mikrofaza

Ciekawe rozwiązanie dla niebanalnych aranżacji, to zestaw trzech kostek o stałej szerokości, dostępna z minimalną fazą lub w bezfazowym wykończeniu, dla uzyskania nowoczesnego charakteru. Stonowana kolorystyka, nadaje lekkiego charakteru.



Kalifornia mix A10 Romano



BEZ FAZY



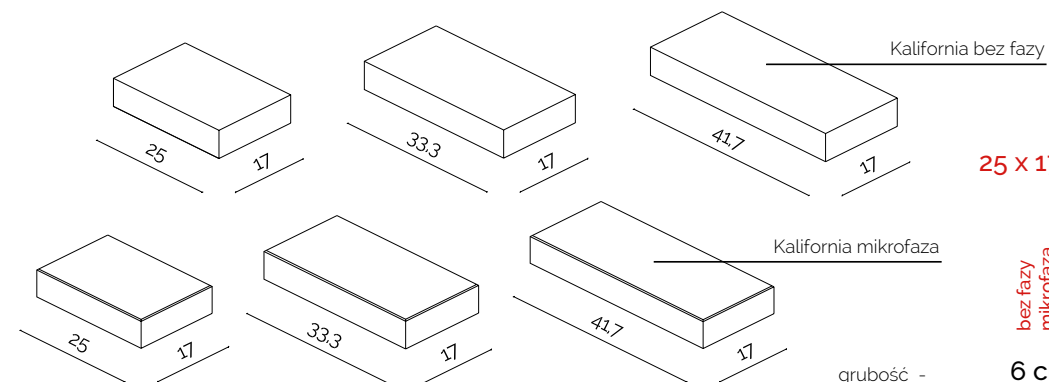


MIKROFAZA



powierzchnia gładka

DOSTĘPNE KOLORY W OFERCIE

/ Prosimy nie sugerować się wyłącznie kolorami w katalogu, gdyż mogą one odbiegać od rzeczywistości /



25 x 17 cm - 33.3 x 17 cm
41.7 x 17 cm

bez fazy

mikrofaza

mikrofaza


grubość -	6 cm	8 cm
ilość na palecie -	11,85 m ²	9,50 m ²
waga palety -	1600 kg	1700 kg
ilość warstw -	10	8
ilość szt. na warstwie -	po 7 szt. z każdego wymiaru	

• komplet 3 kostek
/ nie ma możliwości zakupu pojedynczych elementów z zestawu

SPECYFIKACJA:
Odporność na warunki atmosferyczne
Możliwość DODATKOWEJ impregnacji
Wykończenie: **BEZ FAZY**, **MIKROFAZA**
Ruch kotłowy do 3,5 t

DAKOTA

Mały format i dobre proporcje pozwalają na szybkie i sprawne ułożenie dużych powierzchni, a ciekawa kolorystyka i minimalistyczne wykończenie nadaje nowoczesny wygląd.



Dakota mix A6 S





MIKROFAZA



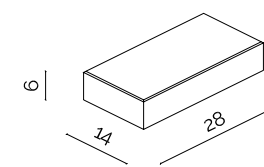
powierzchnia gładka

DOSTĘPNE KOLORY W OFERCIE

/ Prosimy nie sugerować się wyłącznie kolorami w katalogu, gdyż mogą one odbiegać od rzeczywistości /



28 x 14 cm




SPECYFIKACJA :
 Odporność na warunki atmosferyczne
 Możliwość DODATKOWEJ impregnacji
 Wykończenie : **MIKROFAZA**

grubość - **6 cm**
 ilość na palecie - 11,3 m²
 ilość szt. na palecie - 280 szt.
 waga palety - 1540 kg
 ilość warstw - 12
 ilość szt. na warstwie - 24 szt.

APRILIA

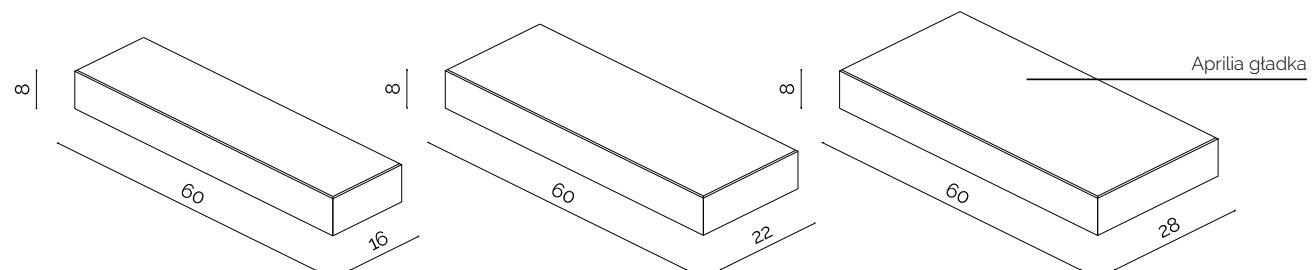
gładka / struktura / falista

Idealne połączenie komfortu użytkowania i piękna. Sprawdzą się zarówno na podjeździe do garażu, podejściu do domu czy na tarasie. Dobrze komponuje się w nowoczesnych aranżacjach, będąc znakomitym tłem dla mebli ogrodowych.



Aprilia gładka standard Białe

60 x 16 cm _ 60 x 22 cm _ 60 x 28 cm




MIKROFAZA

DOSTĘPNE KOLORY W OFERCIE

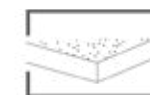
/ Prosimy nie sugerować się wyłącznie kolorami w katalogu, gdyż mogą one odbiegać od rzeczywistości /

APRILIA gładka



powierzchnia gładka

APRILIA struktura



powierzchnia strukturalna

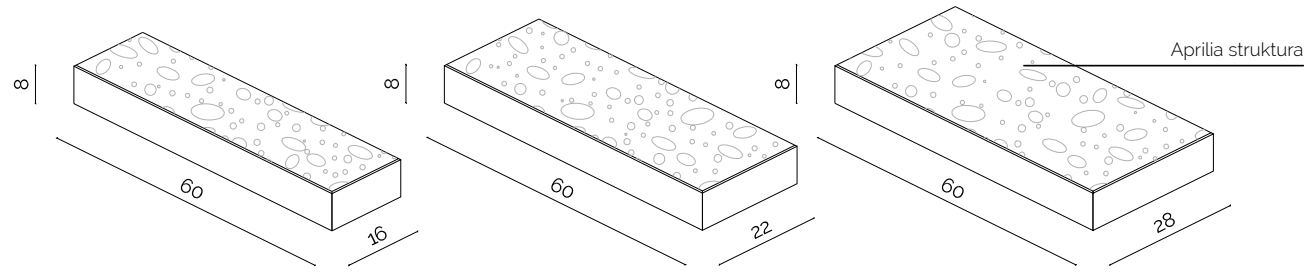
APRILIA falista




powierzchnia falista

SPECYFIKACJA:
Odporność na warunki atmosferyczne
Możliwość DODATKOWEJ impregnacji
Wykończenie: MIKROFAZA
Ruch kolowy do 3,5 t

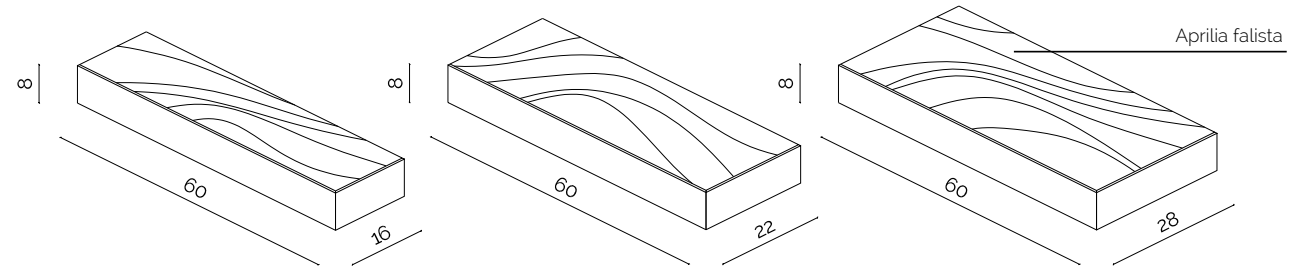
grubość - **8 cm**
ilość na palecie - **8,5 m²**
waga palety - **1560 kg**
ilość warstw - **8**
ilość szt. na warstwie - **60 x 16 - 2 szt. / 60 x 22 - 4szt. / 60 x 28 - 2 szt.**
● komplet 3 kostek / nie ma możliwości zakupu pojedynczych elementów z zestawu



Aprilia struktura mix A6 Marago



Przykładowe ułożenia



Aprilia falista mix A4 Czekolada

RAVENNA

Zestaw kostek o różnych wymiarach, które idealnie się uzupełniają. Bogata kolorystyka pozwala na dowolne kształtowanie przestrzeni.



Ravenna mix A6 Marago



MIKROFAZA



powierzchnia gładka



powierzchnia ptukana

DOSTĘPNE KOLORY W OFERCIE

/ Prosimy nie sugerować się wyłącznie kolorami w katalogu, gdyż mogą one odbiegać od rzeczywistości /

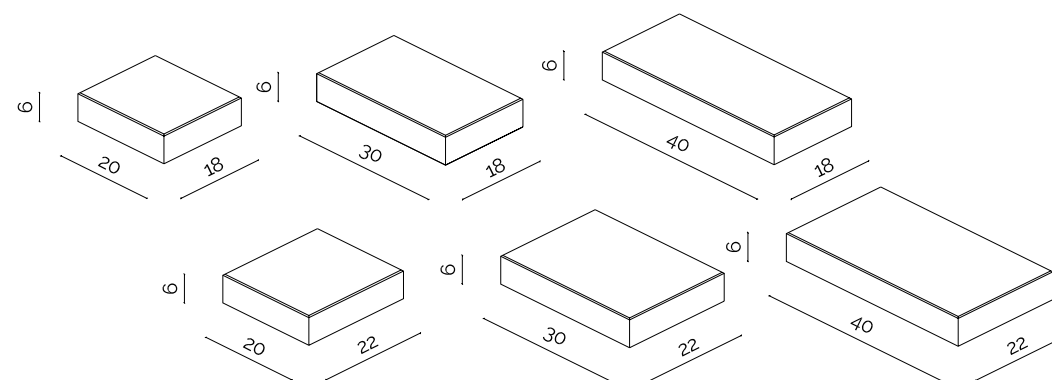



standard Biały standard Szary standard Grafit sandard Latte standard Lungo standard Espresso mix A4 Czekolada mix A5 Toffi mix A6 Marago mix A6 S mix A8 Mocca mix A10 Romano mix A11 Cappuccino mix A12 Frappe



ptukany Biały ptukany Szary ptukany Grafit ptukany Żółto-Kremowy

Przykładowe ułożenia



20 x 18 cm _ 30 x 18 cm _ 40 x 18 cm
20 x 22 cm _ 30 x 22 cm _ 40 x 22 cm

grubość - 6 cm

ilość na palecie - 11,5 m²

waga palety - 1580 kg

ilość warstw - 12

ilość szt. na warstwie - 20 x 18 - 2 szt. / 30 x 18 - 4szt. / 40 x 18 - 2szt.

20 x 22 - 4szt. / 30 x 22 - 4szt. / 40 x 22 - 1szt.

• komplet 6 kostek

/ nie ma możliwości zakupu pojedynczych elementów z zestawu

SPECYFIKACJA:

Odporność na warunki atmosferyczne

Możliwość DODATKOWEJ impregnacji

Wykończenie : MIKROFAZA

Ruch kołowy do 3,5 t



NEVADA

nowość

Kostka dekoracyjna NEVADA jest nowością w naszej ofercie. To ukłon w stronę tradycji w nowoczesnej odsłonie. Propozycja dla klientów poszukujących ponadczasowych rozwiązań.



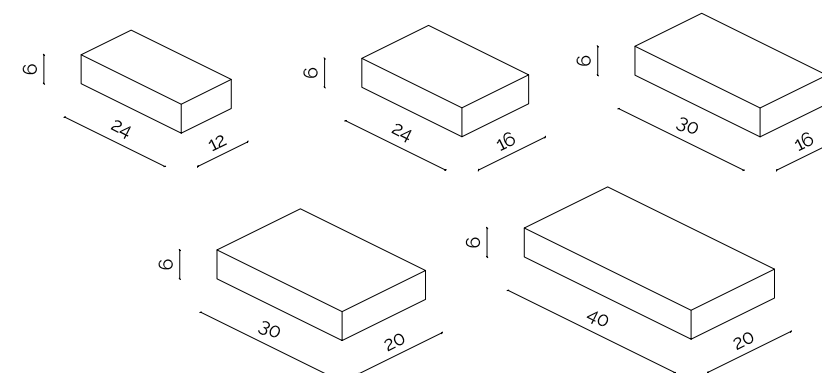
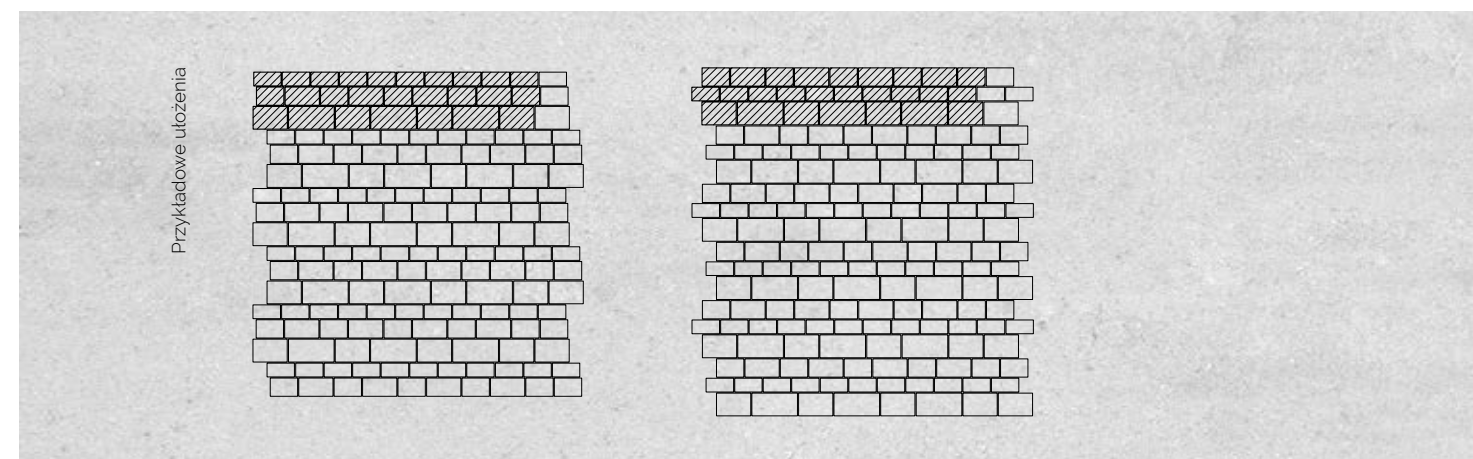

BEZ FAZY



powierzchnia gładka

DOSTĘPNE KOLORY W OFERCIE

/ Prosimy nie sugerować się wyłącznie kolorami w katalogu, gdyż mogą one odbiegać od rzeczywistości /



24 x 12 cm
24 x 16 cm
30 x 16 cm
30 x 20 cm
40 x 20 cm

SPECYFIKACJA:
Odporność na warunki atmosferyczne
Możliwość DODATKOWEJ impregnacji
Wykończenie: **BEZ FAZY**
Ruch kotowy do 3,5 t

grubość - 6 cm
ilość na paletce - 11,9 m²
waga palety - 1620 kg
ilość warstw - 10

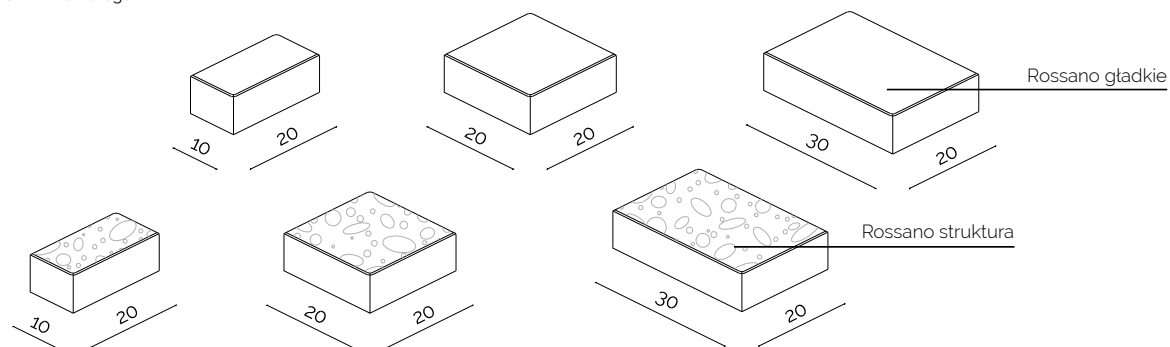
ROSSANO

gładkie / struktura

Elegancka kostka dekoracyjna znakomicie sprawdzająca się na chodnikach czy alejkach w ogrodzie. Bogactwo dostępnych kolorów daje możliwości realizacji nawet najbardziej wyszukanych projektów. Prosty i klasyczny kształt pozwala na układanie ciekawych wzorów.



Rossano gładkie mix A6 Marago




MIKROFAZA

DOSTĘPNE KOLORY W OFERCIE

/ Prosimy nie sugerować się wyłącznie kolorami w katalogu, gdyż mogą one odbiegać od rzeczywistości /

ROSSANO gładkie



powierzchnia gładka




powierzchnia ptukana



powierzchnia strukturalna

ROSSANO struktura



10 x 20 cm _ 20 x 20 cm _ 30 x 20 cm

SPECYFIKACJA :
Odporność na warunki atmosferyczne
Możliwość DODATKOWEJ impregnacji
Wykończenie : MIKROFAZA

	ROSSANO GŁADKIE - standard - mix	ROSSANO STRUKTURA - standard - mix	ROSSANO GŁADKIE - ptukany - standard - mix
grubość -	6 cm	6 cm	8 cm
ilość na palecie -	11,5 m ²	11,5 m ²	7,7 m ²
waga palety -	1560 kg	1560 kg	1468 kg
ilość warstw -	12	12	8
ilość szt. na warstwie -	10 x 20 - 8szt. / 20 x 20 - 8szt. / 30 x 20 - 8szt.		





• komplet 3 kostek
/ nie ma możliwości zakupu pojedynczych elementów z zestawu



Rossano struktura mix A8 Mocca

Kostki dekoracyjne ROSSANO gładkie / struktura

Przykładowe ułożenia




Rossano gładkie mix A5 Toffi


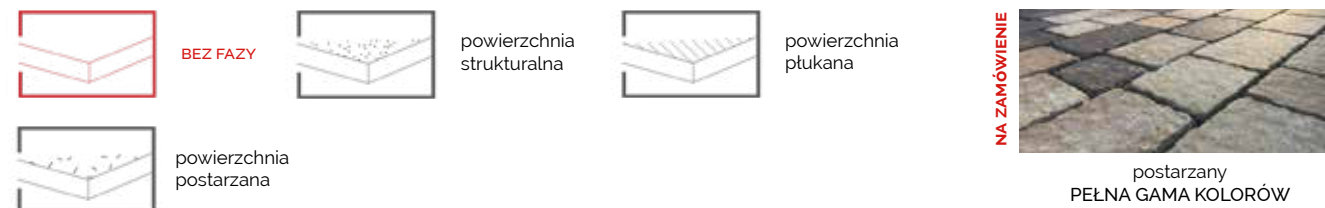
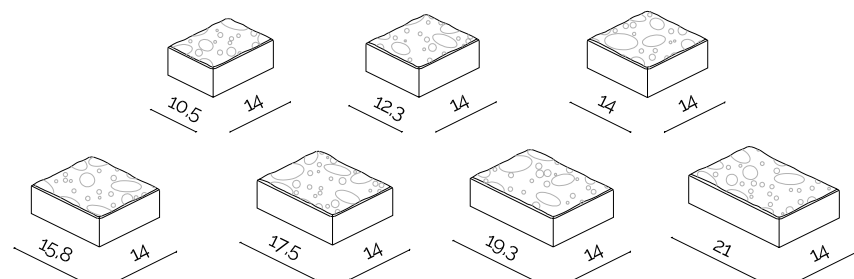
AKROPOLIS

bez fazy / mikrofaza

To proste rozwiązanie na tradycyjne aranżacje. Zestaw pasujących do siebie kostek, tworzy nieskomplikowany wzór. Z powodzeniem sprawdza się jako nawierzchnia podjazdów nadając im stylowy i niepowtarzalny charakter.



Akropolis mikrofaza standard Grafit



DOSTĘPNE KOLORY W OFERCIE / Prosimy nie sugerować się wyłącznie kolorami w katalogu, gdyż mogą one odbiegać od rzeczywistości /

10,5 x 14 cm _ 12,3 x 14 cm _ 14 x 14 cm
15,8 x 14 cm _ 17,5 x 14 cm _ 19,3 x 14 cm _ 21 x 14 cm

	mikrofaza	bez fazy mikrofaza	bez fazy mikrofaza
grubość -	4 cm	6 cm	8 cm
ilość na palecie -	17,4 m ²	13 m ²	8,7 m ²
waga palety -	1520 kg	1720 kg	1520 kg
ilość warstw -	16	12	8
ilość szt. na warstwie -	10,5 x 14 - 7szt. / 12,3 x 14 - 7szt. / 14 x 14 - 7szt. / 15,8 x 14 - 7szt. / 17,5 x 14 - 7szt. / 19,3 x 14 - 7szt. / 21 x 14 - 7szt.		



SPECYFIKACJA :
Odporność na warunki atmosferyczne
Możliwość DODATKOWEJ impregnacji
Wykończenie : BEZ FAZY / MIKROFAZA

• komplet 7 kostek / nie ma możliwości zakupu pojedynczych elementów z zestawu



Akropolis bez fazy mix A6 Marago

Kostki dekoracyjne AKROPOLIS
Przykładowe ułożenia



Akropolis mikrofaza standard Grafit

GRANIT DUŻY

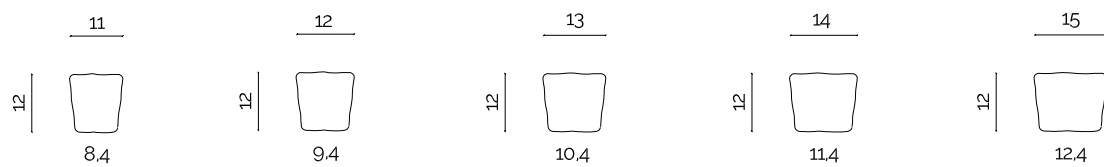
gładki / struktura

Granit duży znajduje szerokie zastosowanie w naszym otoczeniu, dzięki charakterystycznej formie trapezu można kształtować dowolne wzory ułożenia. Sprawdza się również jako wykończenie przy większych powierzchniach.



Granit duży struktura mix A8 Mocca

11 x 8,4 x 12 cm _ 12 x 9,4 x 12 cm _ 13 x 10,4 x 12 cm _ 14 x 11,4 x 12 cm _ 15 x 12,4 x 12 cm




DOSTĘPNE KOLORY W OFERCIE

/ Prosimy nie sugerować się wyłącznie kolorami w katalogu, gdyż mogą one odbiegać od rzeczywistości /

GRANIT DUŻY gładki



GRANIT DUŻY struktura



powierzchnia gładka

powierzchnia strukturalna


grubość -	6 cm	6 cm
ilość na paletcie -	11,3 m ²	11,3 m ²
waga palety -	1460 kg	1460 kg
ilość warstw -	10	10

SPECYFIKACJA :
 Odporność na warunki atmosferyczne
 Możliwość DODATKOWEJ impregnacji
 Wykończenie : BEZ FAZY / MIKROFAZA

• komplet 5 kostek
 / nie ma możliwości zakupu pojedynczych elementów z zestawu



Granit duży gładki mix A12 Frappe



Przykładowe ułożenia



Granit duży ptukany Biały / ptukany Grafit



Granit duży gładki mix A4 Czekolada / mix A5 Toffi

GRANIT MAŁY

Zestaw kostek dekoracyjnych o niewielkich rozmiarach, idealnie do siebie pasujących. Forma trapezu pozwala na dowolne kształtowanie wzorów ułożeń. Sprawdza się również jako wykończenie przy większych powierzchniach.



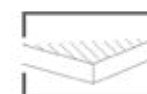
Granit mały płukany Biały / płukany Szary



BEZ FAZY



powierzchnia gładka



powierzchnia płukana



powierzchnia śrutowana



powierzchnia postarzana

DOSTĘPNE KOLORY W OFERCIE

/ Prosimy nie sugerować się wyłącznie kolorami w katalogu, gdyż mogą one odbiegać od rzeczywistości /



standard Szary

standard Grafit

Złota Jesień A1

mix A4 Czekolada

mix A5 Toffi

mix A6 Marago

mix A8 Mocca



płukany Biały

płukany Szary

płukany Grafit

płukany Żółto-Kremowy

płukany Żółty

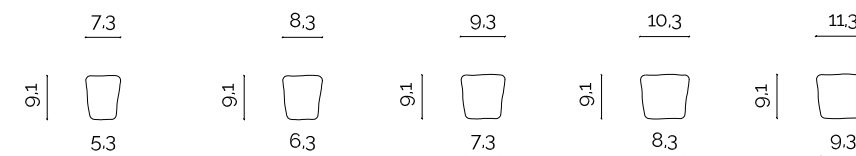
płukany Łosoś

płukany Brąz

NA ZAMÓWIENIE

postarzany PEŁNA GAMA KOLORÓW

7,3 x 5,3 x 9,1 cm - 8,3 x 6,3 x 9,1 cm - 9,3 x 7,3 x 9,1 cm
10,3 x 8,3 x 9,1 cm - 11,3 x 9,3 x 9,1 cm




grubość -	6 cm	8 cm
ilość na palecie -	9,8 m ²	7,9 m ²
waga palety -	1280 kg	1300 kg
ilość warstw -	10	8

SPECYFIKACJA :
Odporność na warunki atmosferyczne
Możliwość DODATKOWEJ impregnacji
Wykończenie : **BEZ FAZY**

• komplet 5 kostek
/ nie ma możliwości zakupu pojedynczych elementów z zestawu



Granit maty mix A6 Marago



Przykładowe ułożenia



Granit maty mix A5 Toffi

ESPERIA

/ ESPERIA TRAWERTYN

Zestaw kilku kształtów kostek, które tworzą różnorodne i ciekawe wzory ułożenia. Dobrze komponuje się w nowoczesnych aranżacjach, odnajdzie się również w klasycznych stylizacjach utrzymanych w południowym klimacie.



Esperia mix A6 Marago



MIKROFAZA

DOSTĘPNE KOLORY W OFERCIE

/ Prosimy nie sugerować się wyłącznie kolorami w katalogu, gdyż mogą one odbiegać od rzeczywistości /

ESPERIA



standard Szary standard Grafit mix A4 Czekolada mix A5 Toffi mix A6 Marago mix A6 S mix A8 Mocca mix A10 Romano mix A11 Capucino mix A12 Frappe



powierzchnia strukturalna

ESPERIA TRAWERTYN

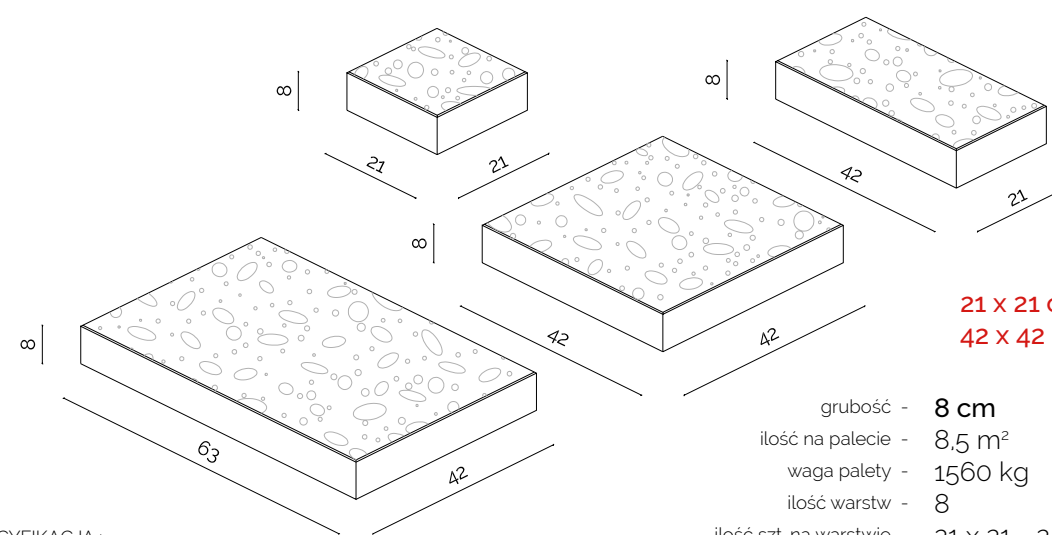


powierzchnia strukturalna trawertyn



mix A5 S

mix A6 S



21 x 21 cm _ 42 x 21 cm
42 x 42 cm _ 63 x 42 cm


grubość - 8 cm
ilość na paletcie - 8,5 m²
waga palety - 1560 kg
ilość warstw - 8
ilość szt. na warstwie - 21 x 21 - 2 szt. / 42 x 21 - 1szt.
42 x 42 - 2 szt. / 63 x 42 - 2szt.

SPECYFIKACJA:
Odporność na warunki atmosferyczne
Możliwość DODATKOWEJ impregnacji
Wykończenie: MIKROFAZA
Ruch kotłowy do 3,5 t

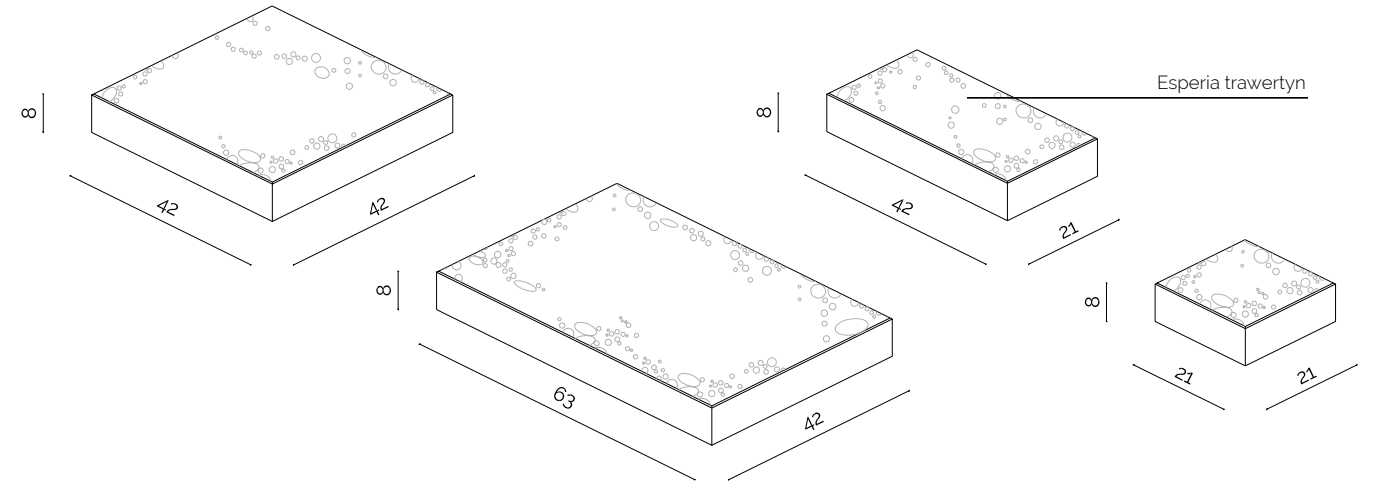
• komplet 4 kostek
/ nie ma możliwości zakupu pojedynczych elementów z zestawu



Esperia mix A5 Toffi



Kostki dekoracyjne ESPERIA / ESPERIA TRAWERTYN
Przykładowe ułożenia



Esperia trawertyn



Esperia trawertyn mix A6 S

Kostki dekoracyjne ESPERIA / ESPERIA TRAWERTYN
Przykładowe ułożenia

SLAVIA

Charakterystyczna kamienna nawierzchnia oraz nieregularna linia brzegowa, tworzy nastrój, który przenosi nas w śródziemnomorskie klimaty. Bogata kolorystyka sprosta najbardziej wymagającym klientom.



Slavia mix A8 Mocca



FAZA



powierzchnia strukturalna

DOSTĘPNE KOLORY W OFERCIE

/ Prosimy nie sugerować się wyłącznie kolorami w katalogu, gdyż mogą one odbiegać od rzeczywistości /



mix A4 Czekolada



mix A5 Toffi



mix A6 Marago



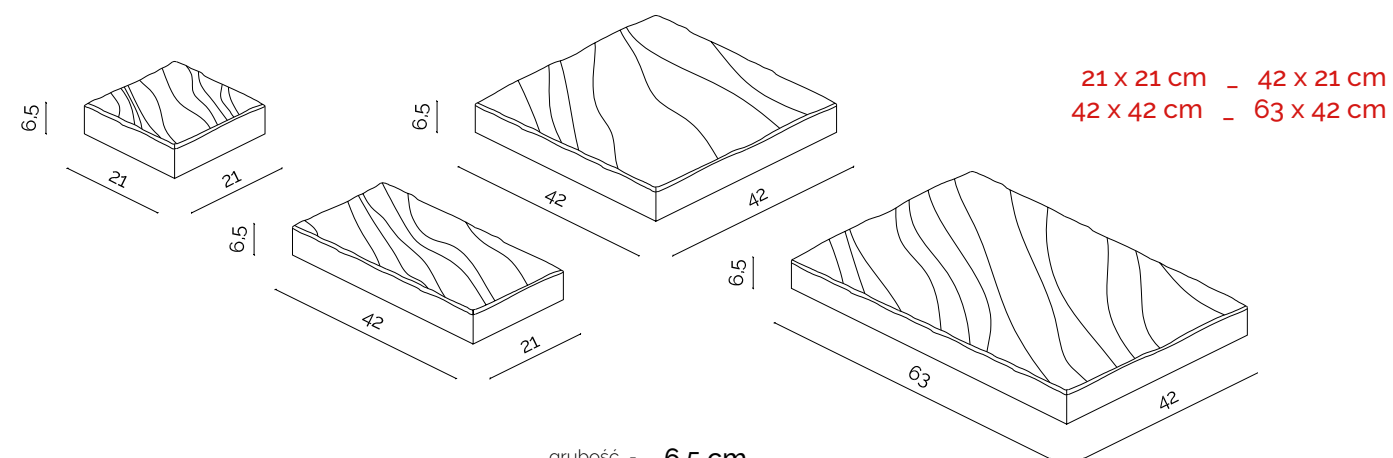
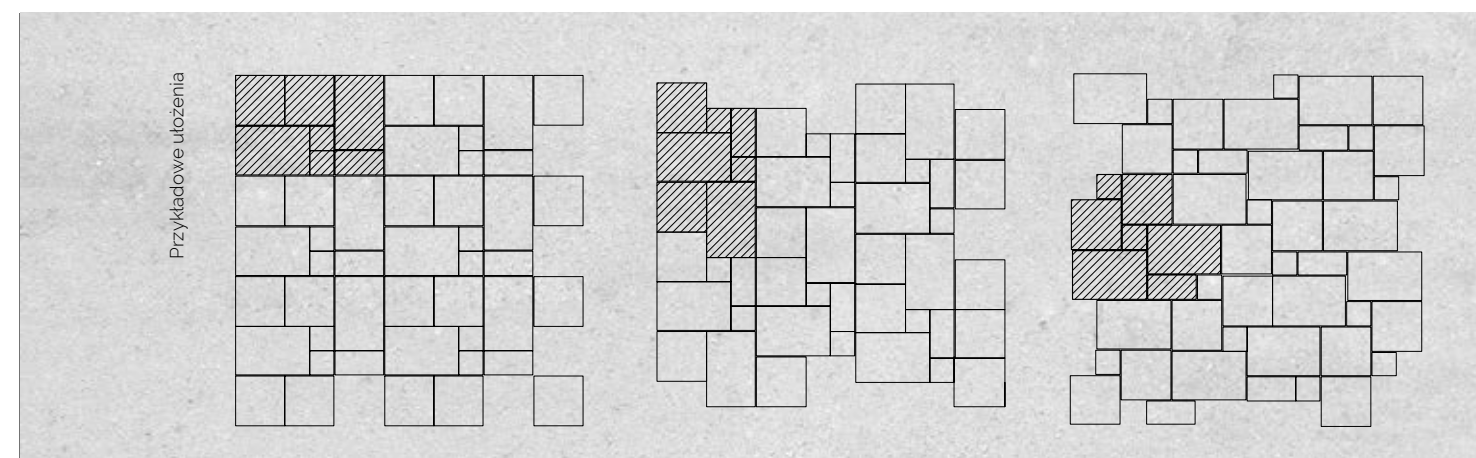
mix A8 Mocca



mix A10 Romano



mix A12 Frappe




SPECYFIKACJA:
Odporność na warunki atmosferyczne
Możliwość DODATKOWEJ impregnacji
Wykończenie: FAZA
Ruch kotłowy do 3,5 t

grubość - 6,5 cm
ilość na palecie - 10,6 m²
waga palety - 1540 kg
ilość warstw - 10
ilość szt. na warstwie - 21 x 21 - 2szt. / 42 x 21 - 1szt. / 42 x 42 - 2szt. / 63 x 42 - 2szt.
• komplet 4 kostek / nie ma możliwości zakupu pojedynczych elementów z zestawu

LATINA

Należy do grupy kostek o większym formacie.
Prosta forma kwadratu o strukturalnej powierzchni
dobrze prezentuje się na większych przestrzeniach jak
i małych placach. Jest doskonałym tłem dla każdego
rodzaju architektury.



Latina mix A8 Mocca / standard Biały



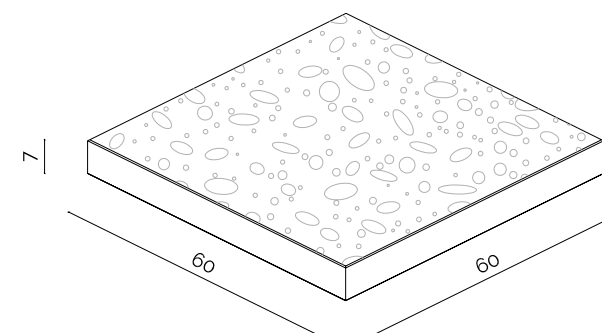
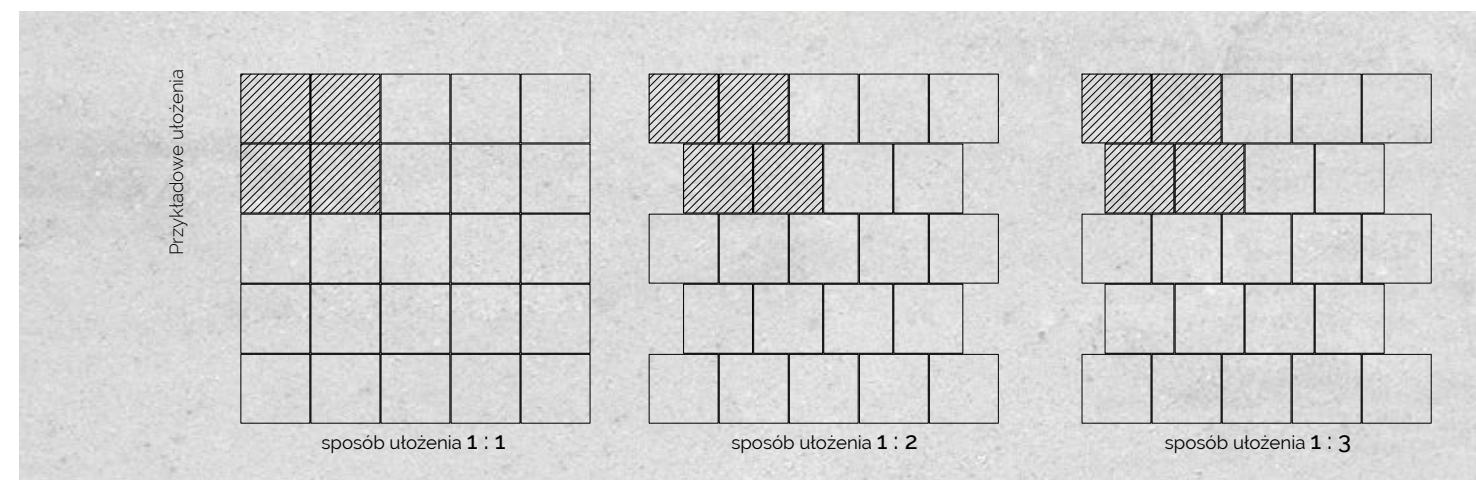

MIKROFAZA



powierzchnia
strukturalna

DOSTĘPNE KOLORY W OFERCIE

/ Prosimy nie sugerować się wyłącznie kolorami w katalogu, gdyż mogą one odbiegać od rzeczywistości /



60 x 60 cm

SPECYFIKACJA :
Odporność na warunki atmosferyczne
Możliwość DODATKOWEJ impregnacji
Wykończenie - MIKROFAZA


grubość - 7 cm
ilość na palecie - 11,52 m²
ilość szt. na palecie - 32 szt.
waga palety - 1900 kg
wydajność - 2,78 szt./m²

FLORENCJA

Ze względu na różnorodność rozmiarów oraz charakterystyczną nieregularną linię brzegową, tworzy klasyczny styl w przydomowych aranżacjach czy placach w przestrzeni publicznej.



Florencja mix A8 Mocca



BEZ FAZY



powierzchnia gładka

PRZYKŁADOWE KOLORY W OFERCIE

/ Prosimy nie sugerować się wyłącznie kolorami w katalogu, gdyż mogą one odbiegać od rzeczywistości /



mix A4 Czekolada



mix A5 Toffi

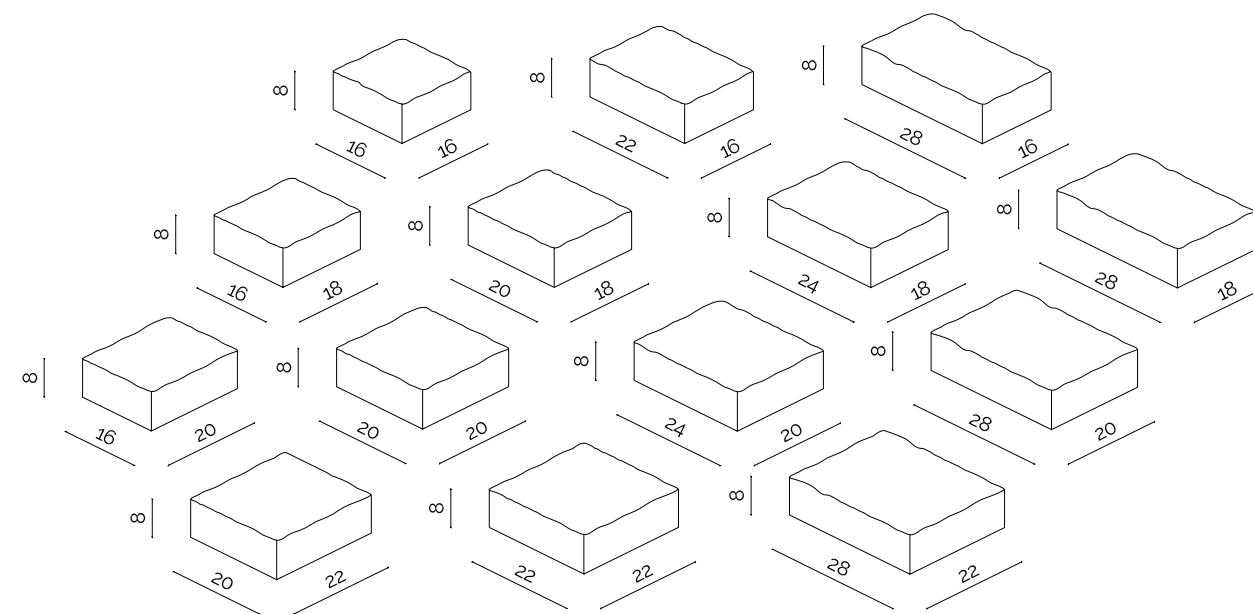


mix A6 Marago



mix A8 Mocca

16 x 16 cm _ 22 x 16 cm _ 28 x 16 cm
16 x 18 cm _ 20 x 18 cm _ 24 x 18 cm _ 28 x 18 cm
16 x 20 cm _ 20 x 20 cm _ 24 x 20 cm _ 28 x 20 cm
20 x 22 cm _ 22 x 22 cm _ 28 x 22 cm



grubość - **8 cm**
ilość na palety - 9,2 m²
waga palety - 1600 kg
ilość warstw - 8
ilość szt. na warstwie - 16 x 16 - 1szt. / 22 x 16 - 3szt. / 28 x 16 - 2szt.
16 x 18 - 3szt. / 20 x 18 - 2szt. / 24 x 18 - 1szt. / 28 x 18 - 2szt.
16 x 20 - 4szt. / 20 x 20 - 1szt. / 24 x 20 - 2szt. / 28 x 20 - 1szt.
20 x 22 - 3szt. / 22 x 22 - 1szt. / 28 x 22 - 2szt.

SPECYFIKACJA:
Odporność na warunki atmosferyczne
Możliwość DODATKOWEJ impregnacji
Wykończenie : **BEZ FAZY**

• komplet 14 kostek / nie ma możliwości zakupu pojedynczych elementów z zestawu

VIA STELLE

Ze względu na różnorodność rozmiarów oraz charakterystyczną nieregularną linię brzegową, tworzy klasyczny styl w przydomowych aranżacjach czy placach w przestrzeni publicznej.

22,8 x 14,8 cm _ 26,8 x 14,8 _ 32,8 x 14,8 cm _ 35,8 x 14,8 cm _ 35,8 x 21 cm _ 38,8 x 21 cm
43,8 x 21 cm _ 33,8 x 26,8 cm _ 38,8 x 26,8 cm _ 45,8 x 26,8 cm



Via Stelle mix A5 Toffi



BEZ FAZY




powierzchnia gładka




powierzchnia ptukana

DOSTĘPNE KOLORY W OFERCIE

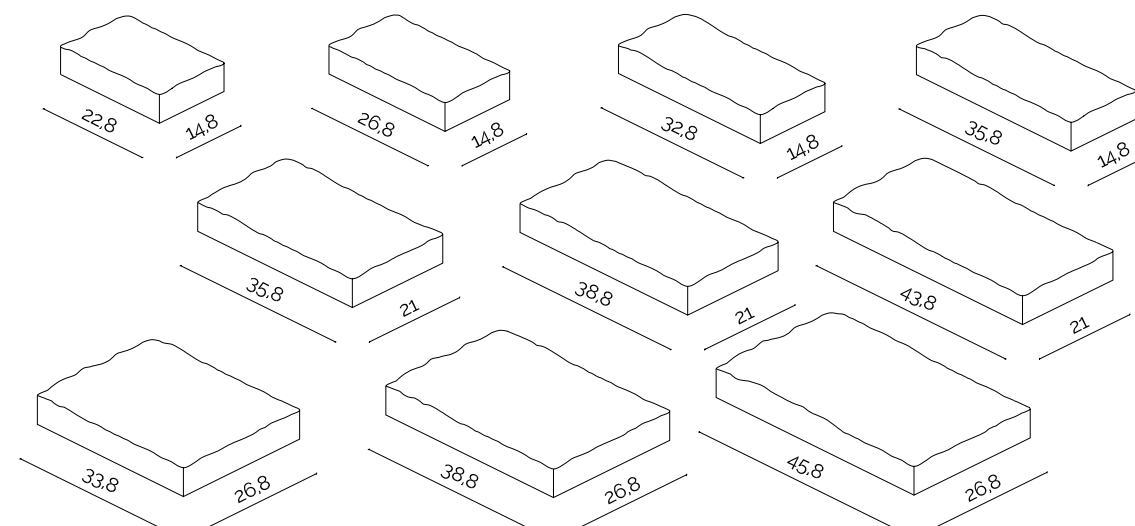
/ Prosimy nie sugerować się wyłącznie kolorami w katalogu, gdyż mogą one odbiegać od rzeczywistości /



standard Szary standard Grafit Złota Jesień A1 Złota Jesień A3 mix A4 Czekolada mix A5 Toffi mix A6 Marago mix A8 Mocca




ptukany Biały ptukany Szary ptukany Grafit ptukany Żółto-Kremowy ptukany Żółty ptukany Łosoś ptukany Brąz



	6 cm	7 cm
grubość -	6 cm	7 cm
ilość na palecie -	11,7 m ²	11,7 m ²
waga palety -	1640 kg	1840 kg
ilość warstw -	10	10
ilość szt. na warstwie -	22,8 x 14,8 - 2szt. / 26,8 x 14,8 - 2szt. / 32,8 x 14,8 - 2szt. / 35,8 x 14,8 - 2szt. / 35,8 x 21 - 2szt. / 38,8 x 21 - 2szt. / 43,8 x 21 - 2szt. / 33,8 x 26,8 - 1szt. / 38,8 x 26,8 - 1szt. / 45,8 x 26,8 - 1szt.	


SPECYFIKACJA:
Odporność na warunki atmosferyczne
Możliwość DODATKOWEJ impregnacji
Wykończenie: **BEZ FAZY**
Ruch kotłowy do 3,5 t

• komplet 10 kostek / nie ma możliwości zakupu pojedynczych elementów z zestawu



SIENA

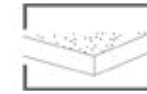
Kostka dekoracyjna która doskonale podkreśli rustykalny styl.
idealna propozycja dla osób poszukujących czegoś innego.



Sienna Złota Jesień A1



BEZ FAZY



powierzchnia
strukturalna

DOSTĘPNE KOLORY W OFERCIE

/ Prosimy nie sugerować się wyłącznie kolorami w katalogu, gdyż mogą one odbiegać od rzeczywistości /



Złota Jesień A1

mix A4 Czekolada


mix A5 Toffi

mix A6 Marago

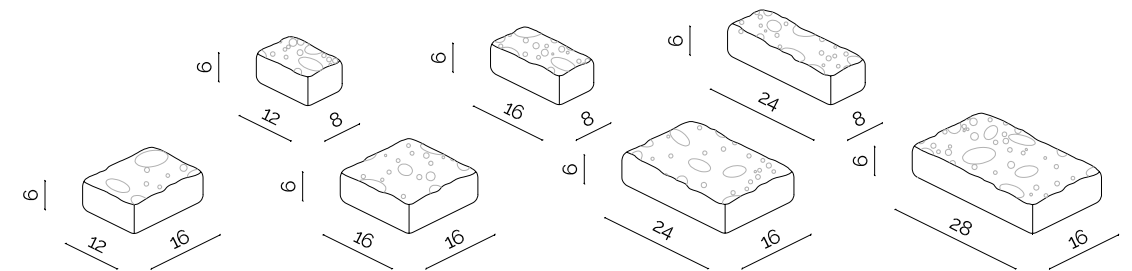
mix A8 Mocca

mix A10 Romano

mix A12 Frappe



12 x 8 cm _ 16 x 8 cm _ 24 x 8 cm
12 x 16 cm _ 16 x 16 cm _ 24 x 16 cm _ 28 x 16 cm



grubość - 6 cm

ilość na palety - 10,7 m²

waga palety - 1400 kg

ilość warstw - 12

ilość szt. na warstwie - 12 x 8 - 14szt. / 16 x 8 - 16szt. / 24 x 8 - 9szt.

12 x 16 - 4szt. / 16 x 16 - 4szt. / 24 x 16 - 3szt. / 28 x 16 - 2szt.

• komplet 7 kostek / nie ma możliwości zakupu pojedynczych elementów z zestawu

SPECYFIKACJA :

Odporność na warunki atmosferyczne

Możliwość DODATKOWEJ impregnacji

Wykończenie : **BEZ FAZY**

GARDENA

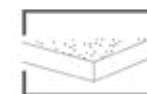
Oryginalny wzór przypominający naturalny kamień, doskonale sprawdza się w alejkach ogrodowych i patiach. Z naturalną roślinnością tworzy niepowtarzalny klimat.



Gardena mix A5 Toffi



BEZ FAZY



powierzchnia strukturalna

DOSTĘPNE KOLORY W OFERCIE

/ Prosimy nie sugerować się wyłącznie kolorami w katalogu, gdyż mogą one odbiegać od rzeczywistości /



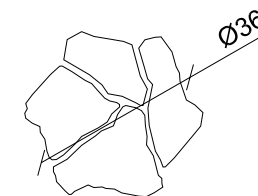

Złota Jesień A1



mix A5 Toffi



mix A6 Marago



średnica 36 cm

SPECYFIKACJA :
Odporność na warunki atmosferyczne
Możliwość DODATKOWEJ impregnacji
Wykończenie : BEZ FAZY
Ruch pieszy

grubość - 6 cm
ilość na palecie - 11 m²
waga palety - 1320 kg
ilość warstw - 12

N1



N1 mix A4 Czekolada




FAZA

powierzchnia
gładkapowierzchnia
ptukana

DOSTĘPNE KOLORY W OFERCIE

/ Prosimy nie sugerować się wyłącznie kolorami w katalogu, gdyż mogą one odbiegać od rzeczywistości /

standard
Szarystandard
Grafitstandard
Czerwonystandar
Brazstandard
ŻółtyZłota Jesień
A1Złota Jesień
A1 SZłota Jesień
A3mix A4
Czekoladamix A5
Toffi

ptukany Biały

ptukany Szary

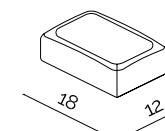
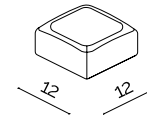
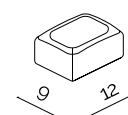

ptukany Grafit

ptukany
Żółto - Kremowy

ptukany Żółty

ptukany Łosoś

ptukany Brąz



9 x 12 cm _ 12 x 12 cm _ 18 x 12 cm

	4 cm	6 cm	8 cm
grubość -	4 cm	6 cm	8 cm
ilość na palecie -	17,6 m ²	11,2 m ²	9 m ²
waga palety -	1540 kg	1440 kg	1500 kg
ilość warstw -	16	10	8

- komplet 3 kostek
- / nie ma możliwości zakupu pojedynczych elementów z zestawu.

SPECYFIKACJA :
Odporność na warunki atmosferyczne
Możliwość DODATKOWEJ impregnacji
Wykończenie : FAZA

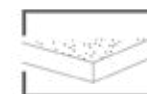
W1



W1 standard Szary



FAZA

powierzchnia
strukturalna

DOSTĘPNE KOLORY W OFERCIE

/ Prosimy nie sugerować się wyłącznie kolorami w katalogu, gdyż mogą one odbiegać od rzeczywistości /




standard Szary



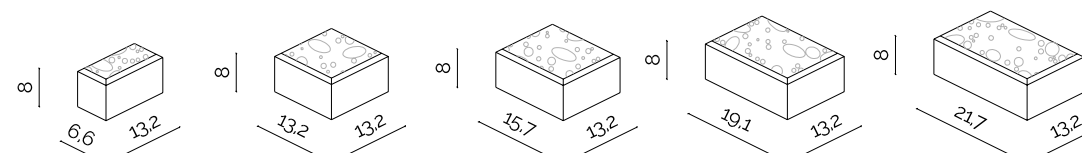
standard Grafit



standard Czerwony



6,6 x 13,2 cm _ 13,2 x 13,2 cm
15,7 x 13,2 cm _ 19,1 x 13,2 cm _ 21,7 x 13,2 cm



SPECYFIKACJA
Odporność na warunki atmosferyczne
Możliwość DODATKOWEJ impregnacji
Wykończenie : FAZA

grubość - **8 cm**
ilość na palecie - **8,35 m²**
waga palety - **1420 kg**
ilość warstw - **8**

- komplet 5 kostek
/ nie ma możliwości zakupu pojedynczych elementów z zestawu.

W2



W2 Złota Jesień A1




MIKROFAZA


powierzchnia
strukturalnapowierzchnia
płukana

DOSTĘPNE KOLORY W OFERCIE

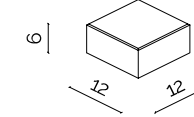
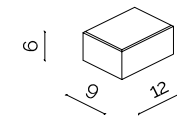
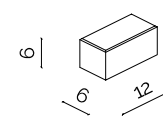
/ Prosimy nie sugerować się wyłącznie kolorami w katalogu, gdyż mogą one odbiegać od rzeczywistości /



standard Szary standard Grafit standard Brąz Złota Jesień A1 mix A4 Czekolada mix A8 Mocca płukany Biały płukany Szary płukany Grafit płukany Żółto-Kremowy płukany Żółty płukany Łosoś płukany Brąz



12 x 6 cm _ 12 x 9 cm _ 12 x 12 cm



SPECYFIKACJA:
Odporność na warunki atmosferyczne
Możliwość DODATKOWEJ impregnacji
Wykończenie: **MIKROFAZA**

grubość - **6 cm**
ilość na palecie - **13,3 m²**
waga palety - **1540 kg**
ilość warstw - **12**

- komplet 3 kostek
/ nie ma możliwości zakupu pojedynczych elementów z zestawu.

RIO

Proste rozwiązanie, które pozwala na schludne ułożenie podjazdów jak i chodników. Dostępna w wykończeniu gładkim oraz ptukanym, posiada fazę, co czyni ją produktem solidnym i trwałym.



Rio ptukany Biały



FAZA




powierzchnia gładka




powierzchnia ptukana

DOSTĘPNE KOLORY W OFERCIE

/ Prosimy nie sugerować się wyłącznie kolorami w katalogu, gdyż mogą one odbiegać od rzeczywistości /



standard Szary




standard Grafit




mix A10 Romano



mix A12 Frappe



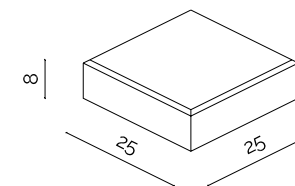
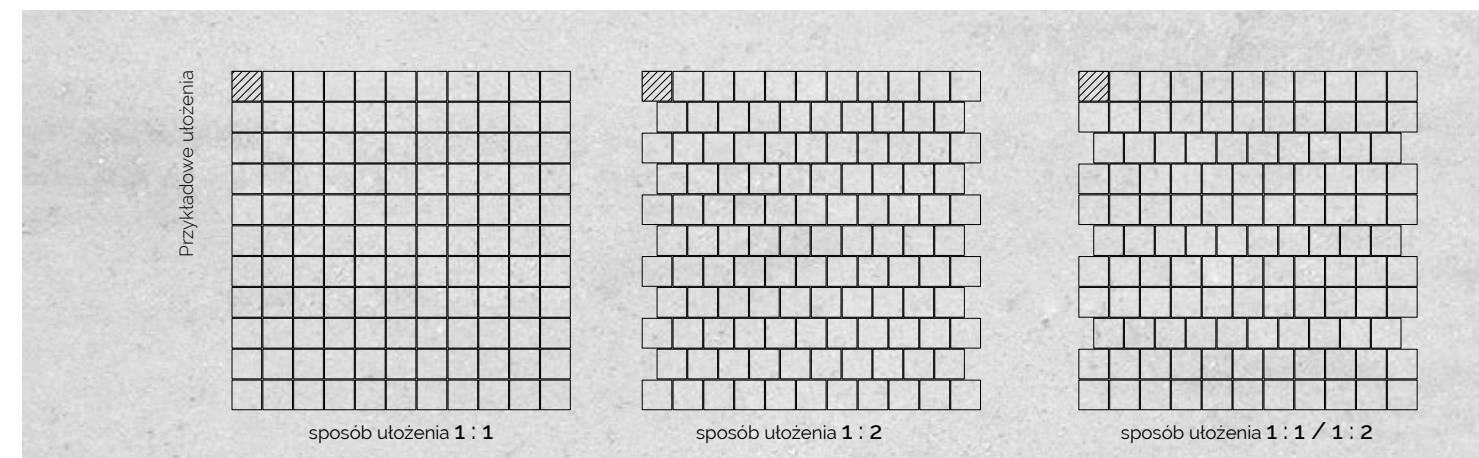
ptukany Biały



ptukany Szary



ptukany Grafit



25 x 25 cm

SPECYFIKACJA :

Odporność na warunki atmosferyczne
Możliwość DODATKOWEJ impregnacji
Powierzchnie Śrutowane/ Wykończenie : FAZA

grubość - 8 cm
ilość na paletce - 8 m²
waga palety - 1524 kg
ilość warstw - 8
ilość szt. na warstwie - 16 szt.

ARKONADA

Oryginalna alternatywa dla kostek przemysłowych. Jej ciekawy design tworzy nietypowy wzór. Idealna propozycja dla osób szukających nietuzinkowych rozwiązań. Arkonada znajdzie zastosowanie przy tworzeniu chodników, parkingów czy dróg.



Arkonada mix A6 S




MIKROFAZA



powierzchnia gładka

PRZYKŁADOWE KOLORY W OFERCIE

/ Prosimy nie sugerować się wyłącznie kolorami w katalogu, gdyż mogą one odbiegać od rzeczywistości /



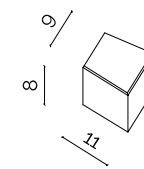
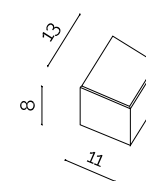
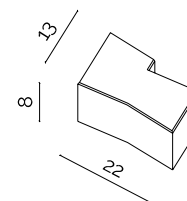

standard Szary



standard Grafit



mix A6 S




22 x 13 cm _ 11 x 13 cm _ 11 x 9 cm

SPECYFIKACJA :

Odporność na warunki atmosferyczne
Możliwość DODATKOWEJ impregnacji
Wykończenie : **MIKROFAZA**

	22 x 13 cm	POŁÓWKI 11 x 13 cm 11 x 9 cm
grubość -	8 cm	8 cm
ilość na palecie -	7,7 m ²	7,6 m ²
ilość warstw -	8	8
waga palety -	1380 kg	1300 kg




Grupa kostek spełniających wymagania co do powierzchni biologicznie czynnej, jako warunku dopuszczającego do użytkowania w terenach zagrożonych hydrologicznie, w których ważnym elementem jest pozostawienie dotychczasowego bilansu wodnego po utwardzeniu terenu.

Spełnienie powyższego warunku, dzięki zastosowaniu tego rodzaju kostek, nie musi już wiązać się z utratą estetyki, a wręcz przeciwnie. Nowe rozwiązania wzornictwa powodują uatrakcyjnienie powstających, nowych nawierzchni, tworząc ciekawe efekty przestrzenne oraz oryginalny i niepowtarzalny styl. Istnieje również możliwość dowolnej (w pewnym zakresie) aranżacji geometrycznej układanej nawierzchni w zależności od zastosowanej kostki i własnych upodobań.

Zastosowanie kostek Eko jest analogiczne jak wszystkich innych w ofercie KOST-BET bez jakichkolwiek dodatkowych ograniczeń.

kostecki dekoracyjne
eko

eko DEKO



eko DEKO standard Szary



MIKROFAZA



powierzchnia
gładka



eko
powierzchnia
biologicznie czynna
max. 11% w m²

DOSTĘPNE KOLORY W OFERCIE

/ Prosimy nie sugerować się wyłącznie kolorami w katalogu, gdyż mogą one odbiegać od rzeczywistości /



standard Szary





standard Grafit



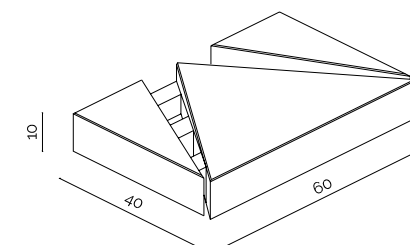
mix A12 Frappe

Przykładowe ułożenia



60 x 40 cm

SPECYFIKACJA:
Odporność na warunki atmosferyczne
Możliwość DODATKOWEJ impregnacji
Wykończenie: **MIKROFAZA**
Ruch kotłowy do 3,5 t




grubość -	10 cm
ilość szt. na palecie -	28 szt.
waga palety -	1660 kg
ilość warstw -	7
ilość szt. na warstwie -	4 szt.

GROSSETO DEKOR

struktura

Kolejna propozycja w dużym formacie, posiada charakterystyczne wycięcie, dzięki któremu możliwe jest ułożenie rozmaitych wzorów. Innym sposobem ułożenia Grosseto dekor to przesunięcia elementów pozostawiając przestrzeń na uzupełnienie naturalnym grysem lub trawą. To rozwiązanie sprawia że powierzchnia jest biologicznie czynna. Doskonale nadaje się na miejskie place i przestrzeń wokół domu.



Grosseto dekor struktura mix A6 Marago



MIKROFAZA



powierzchnia strukturalna



eko
powierzchnia biologicznie czynna
max. 10% na m²

DOSTĘPNE KOLORY W OFERCIE

/ Prosimy nie sugerować się wyłącznie kolorami w katalogu, gdyż mogą one odbiegać od rzeczywistości /



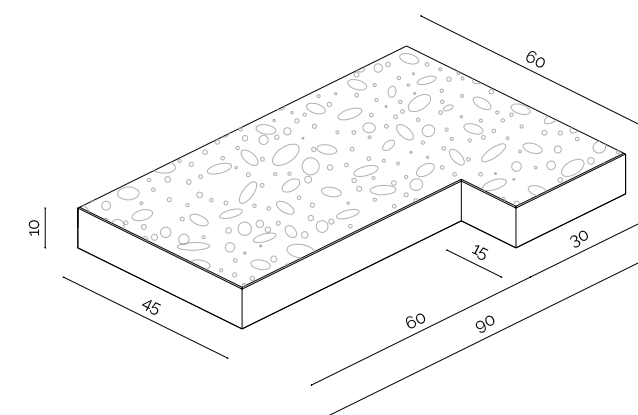
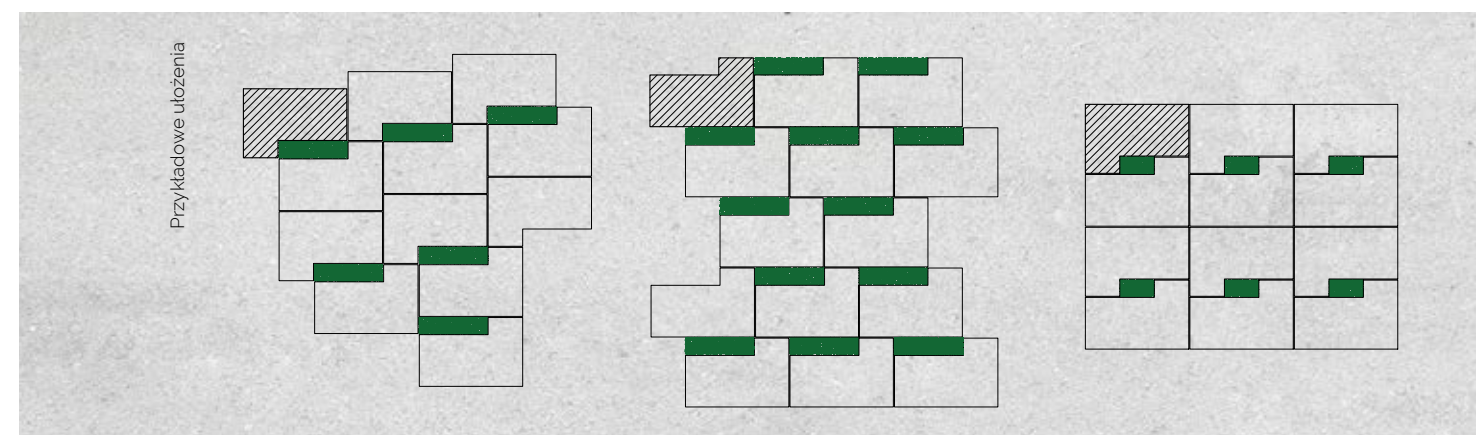
standard Graft



mix A6 Marago



mix A6 Marago S



90 x 60 cm

SPECYFIKACJA:
Odporność na warunki atmosferyczne
Możliwość DODATKOWEJ impregnacji
Wykończenie : MIKROFAZA
Ruch kołowy do 3,5 t

grubość - 10 cm
ilość na palecie - 7,56 m²
ilość szt. na palecie - 14 szt.
waga palety - 1660 kg
ilość warstw - 7

eko PROSTOKĄT



eko PROSTOKĄT mix A6 Marago



FAZA




powierzchnia
gładka



eko
powierzchnia
biologicznie czynna
max. 20 % na m²

DOSTĘPNE KOLORY W OFERCIE

/ Prosimy nie sugerować się wyłącznie kolorami w katalogu, gdyż mogą one odbiegać od rzeczywistości /



standard Szary



standard Grafit



mix A4 Czekolada



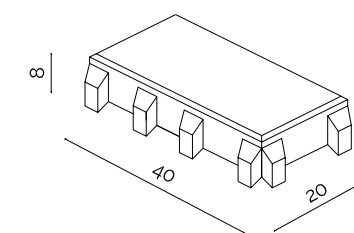

mix A6 Marago



mix A8 Mocca



mix A12 Frappe



40 x 20 cm

SPECYFIKACJA:
Odporność na warunki atmosferyczne
Możliwość DODATKOWEJ impregnacji
Wykończenie : FAZA
Ruch kotłowy do 3,5 t

grubość -	8 cm
ilość szt. na palety -	120 szt.
waga palety -	1480 kg
ilość warstw -	8
ilość szt. na warstwie -	15 szt.

eko KWADRAT



eko KWADRAT mix A4 Czekolada



FAZA




powierzchnia
gładka



eko
powierzchnia
biologicznie czynna
max. 28 % na m²

DOSTĘPNE KOLORY W OFERCIE

/ Prosimy nie sugerować się wyłącznie kolorami w katalogu, gdyż mogą one odbiegać od rzeczywistości /



standard Szary



standard Grafit



mix A4 Czekolada



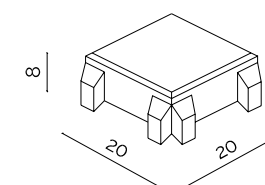

mix A6 Marago



mix A8 Mocca



mix A12 Frappe



20 x 20 cm

SPECYFIKACJA :

Odporność na warunki atmosferyczne
Możliwość DODATKOWEJ impregnacji
Wykończenie : FAZA

grubość -	8 cm
ilość szt. na palety -	240 szt.
waga palety -	1480 kg
ilość warstw -	8
ilość szt. na warstwie -	30 szt.

AŻUR mały



powierzchnia gładka



FAZA



eko
powierzchnia biologicznie czynna
max. 27,5 % na m²



AŻUR duży



FAZA



powierzchnia gładka



eko
powierzchnia biologicznie czynna
max. 38 % na m²



DOSTĘPNE KOLORY W OFERCIE

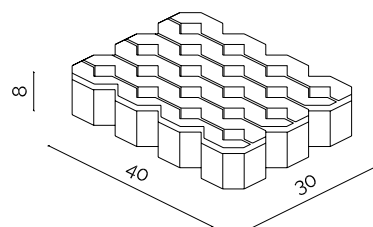
/ Prosimy nie sugerować się wyłącznie kolorami w katalogu, gdyż mogą one odbiegać od rzeczywistości /



standard Szary

standard Grafit

standard Brąz



30 x 40 x 8 cm

grubość -	8 cm
ilość szt. na palecie -	80 szt.
waga palety -	1280 kg
ilość warstw -	10
ilość szt. na warstwie -	8 szt.

SPECYFIKACJA:
Odporność na warunki atmosferyczne
Możliwość DODATKOWEJ impregnacji
Wykończenie: **FAZA**
Ruch kołowy do 3,5 t

DOSTĘPNE KOLORY W OFERCIE

/ Prosimy nie sugerować się wyłącznie kolorami w katalogu, gdyż mogą one odbiegać od rzeczywistości /

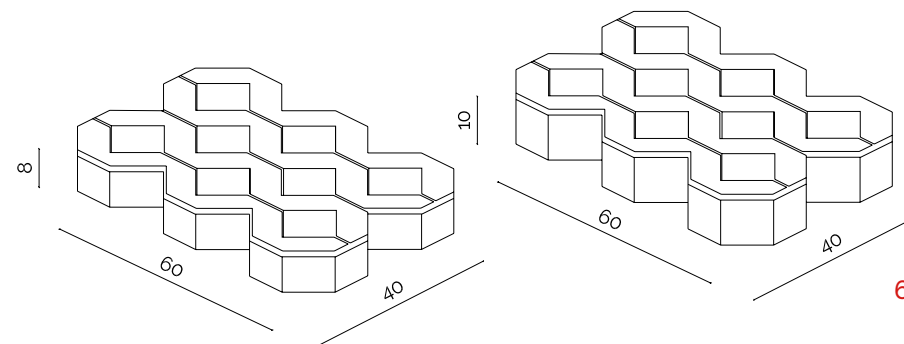


standard Szary

standard Grafit

standard Czerwony


standard Brąz



60 x 40 x 8 cm - 60 x 40 x 10 cm

SPECYFIKACJA:
Odporność na warunki atmosferyczne
Możliwość DODATKOWEJ impregnacji
Wykończenie: **FAZA**
grubość 8 cm - zalecane na skarpy
grubość 10 cm - ruch kołowy do 3,5 t

grubość -	8 cm	10 cm
ilość szt. na palecie -	50 szt.	40 szt.
waga palety -	1320 kg	1320 kg
ilość warstw -	10	8
ilość szt. na warstwie -	5 szt.	5 szt.



Wychodząc na przeciw oczekiwaniom klienta stworzyliśmy dla Państwa kolekcję płyt tarasowych, która umożliwia indywidualne i oryginalne podejście do projektu. Kolekcja składa się z kilku formatów, które można dowolnie ze sobą łączyć, zawiera bogatą kolorystykę od jednobarwnych tonacji kolorystycznych do rozmaitych deseni. Nasza oferta płyt tarasowych obejmuje również inne produkty o interesującej strukturze, można znaleźć też płyty tarasowe przypominające naturalne drewno.

PŁYTY TARASOWE

PŁYTY TARASOWE


| WARUNKI ZABUDOWY

1. PRZYGOTOWANIE PODŁOŻA:



przygotowanie podłoża należy rozpocząć od usunięcia ziemi z ewentualną darnią. W zależności od rodzaju gruntu może być konieczne wykonanie warstwy filtracyjnej z piasku. Powierzchnia powinna być wyprofilowana wg założonych w projekcie spadków.

2. POBUDOWA:



jest to najważniejsza warstwa, która po prawidłowym wykonaniu pozwoli na długoletnie i bezawaryjne eksploataowanie towaru. Podbudowa spełnia rolę warstwy nośnej, filtracyjnej i mrozoodpornej. Każda z warstw powinna być właściwie zagęszczona. W przypadku podłoża gliniastego zaleca się rozłożenie geowłókniny na podłożu naturalnym. Materiały użyte do przygotowania podbudowy powinny posiadać atesty określające przydatność do stosowania na podbudowy.

3. PODSYPKA:


zalecany materiał do zastosowania na tej warstwie to: grys 2-8 mm o grubości warstwy nie mniejszej niż 3 cm. Wyrównanie podsypki należy wykonać ręcznie lub mechanicznie (np. łata drewnianą lub metalową), następnie ubijamy. Na ubitą warstwę dokładamy 1-2 cm tego samego materiału, którego nie należy ubijać.

4. PŁYTY TARASOWE UŁOŻENIE:

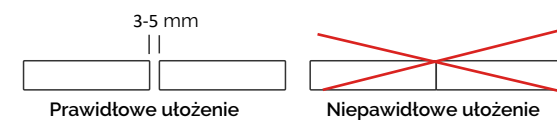


powinny być ułożone na podsypce tak, aby zachować szczeliny nie mniejsze niż **3 mm** pomiędzy poszczególnymi elementami. Płyty tarasowe **nie powinny dociskać do płyt sąsiednich**. Ułożenie płyt tarasowych bez zastosowania odpowiednich dystansów skutkuje odpryskami krawędzi. Do uzyskania równej szerokości spoin należy **stosować krzyżyki glazurnicze**. Różnice wysokości na bieżąco korygować za pomocą gumowego młota. Płyty należy **ciąć szlifierką kątową na mokro**. Po procesie cięcia płytę należy przetrzeć w celu uniknięcia trwałych przebarwień. Nie stosować zagęszczarek i wibratorów mechanicznych. Mogą powodować uszkodzenie i pęknięcie płyty tarasowej.

5. FUGOWANIE:



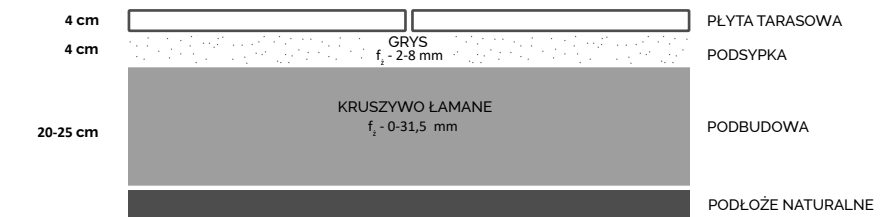
po ułożeniu płyt należy sprawdzić linie spoin, krawędzie płyt należy zabezpieczyć taśmą malarską następnie dokładnie wypełnić spoiny ptukanym piaskiem o grubości 1-2 mm lub fugą. Ze względu na duże formaty płyt proces fugowania należy powtórzyć 2-3 razy, aż do pełnego wypełnienia szczelin. **Po procesie fugowania należy powierzchnię dokładnie oczyścić**. Do płyt na podłożu betonowym wymaga się fugowania fugami cementowymi wodoszczelnymi, lub żywicznymi pozwalają zabezpieczyć przed dostaniem się wody pod powierzchnię płyt.



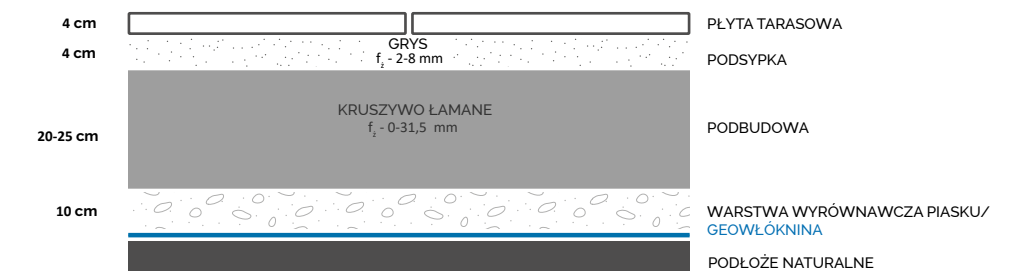
| Schemat ułożenia na wspornikach :




| Schemat ułożenie na podłożu naturalnym :



| Schemat ułożenie na podłożu gliniastym :



| Schemat ułożenia na podłożu betonowym :

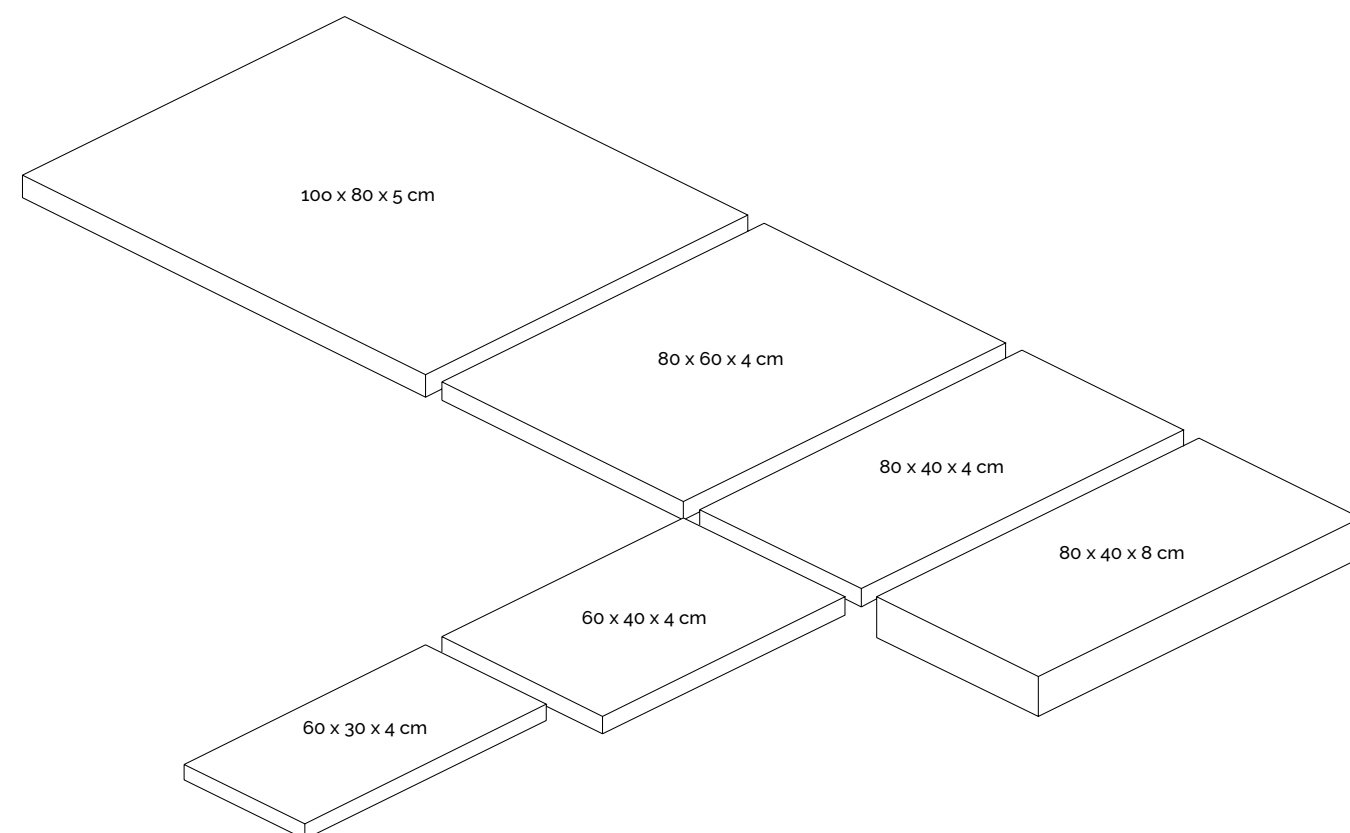
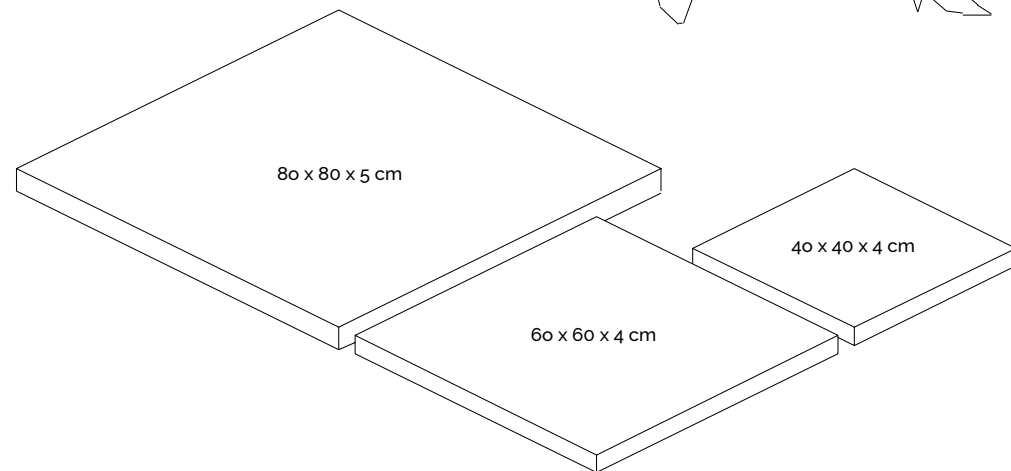


Ważne! Więcej informacji o warunkach poprawnej zabudowy, schematach ułożenia płyt tarasowych, zaleceniach ogólnych i zimowych znajduje się na stronie: www.kostbet.pl w zakładce: POBIERZ.

* Pełną odpowiedzialność za wykonanie prac związanych z zabudową płyt tarasowych ponosi inwestor i wykonawca. Wykonawca powinien posiadać odpowiednie uprawnienia, kwalifikację oraz wiedzę techniczną w zakresie warunków zabudowy płyt tarasowych.



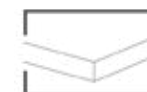
W naszym asortymencie znajdziecie Państwo płyty tarasowe o wielu formatach i grubościach. Dostępne są w różnych strukturach, dając możliwość zróżnicowania powierzchni i dopasowania do otoczenia.



VISION-BET



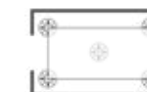
MIKROFAZA



powierzchnia
gładka



powierzchnia
pro-tech



montaż na
wspornikach

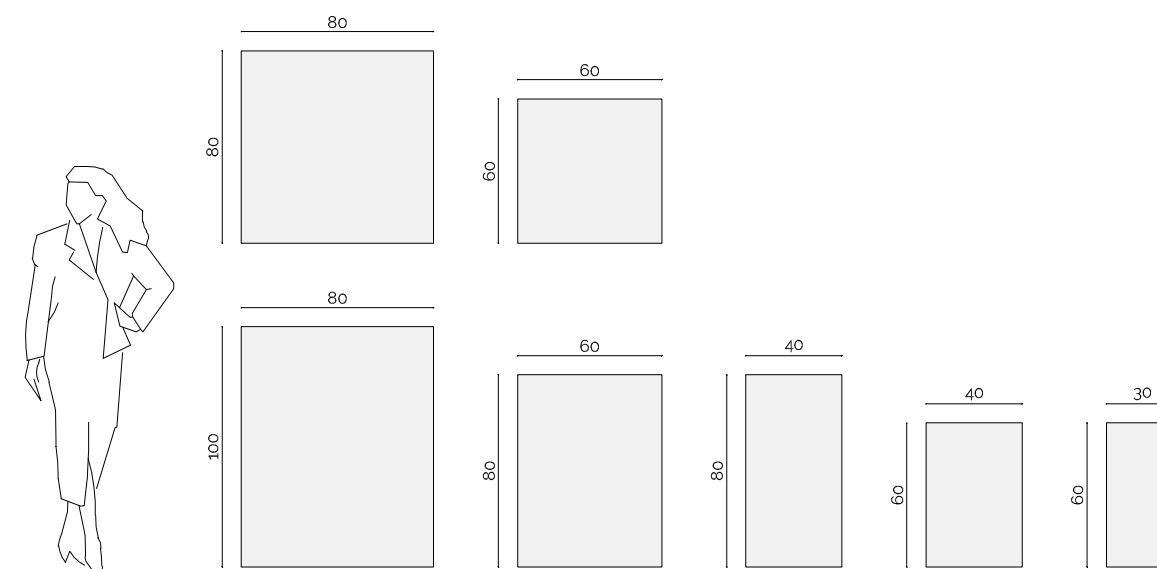


VISION-BET
technologia

Produkt na indywidualne zamówienie

Innowacyjna technologia pozwalająca na nieograniczone możliwości kreowania otaczającej nas przestrzeni. Każdą indywidualną wizję, koncepcję możemy nanieść na dowolnej wielkości powierzchnię tarasu. Szeroki wybór formatów płyt tarasowych pozwala na nieograniczone możliwości ułożenia. Wysoka trwałość i szeroki asortyment formatów jest gwarancją pełnej satysfakcji użytkownika.

Wizualizacja Stworzona **WIZUALIZACJA VISION-BET**, która znajduje się na naszej stronie internetowej pozwoli w łatwy sposób wygenerować grafikę, która pojawi się na wybranych płytach tarasowych.




SPECYFIKACJA:
Odporność na warunki atmosferyczne
Możliwość DODATKOWEJ impregnacji
Wykończenie: **MIKROFAZA**
Ruch pieszy

	80 x 80 cm	60 x 60 cm			
grubość -	5 cm	4 cm			
ilość na paletce -	14 szt.	26 szt.			
paleta -	8,96 m ²	9,36 m ²			
waga palety -	1085 kg	920 kg			
	100 x 80 cm	80 x 60 cm	80 x 40 cm	60 x 40 cm	60 x 30 cm
grubość -	5 cm	4 cm	4 cm	4 cm	4 cm
ilość na paletce -	12 szt.	26 szt.	26 szt.	52 szt.	52 szt.
paleta -	9,6 m ²	12,48 m ²	8,32 m ²	12,48 m ²	9,36 m ²
waga palety -	1205 kg	1240 kg	800 kg	1221 kg	883 kg

SAHARA

nowość

Kolekcja SAHARA zainspirowana pustynnym wiatrem tworzy niepowtarzalny klimat. Nadaje przestrzeni łagodny i subtelny wygląd co sprawia, że czujemy się komfortowo.



SAHARA Krystal



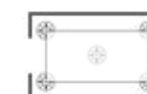
MIKROFAZA



powierzchnia gładka



powierzchnia pro-tech



montaż na wspornikach



VISION-BET technologia

DOSTĘPNE KOLORY W OFERCIE

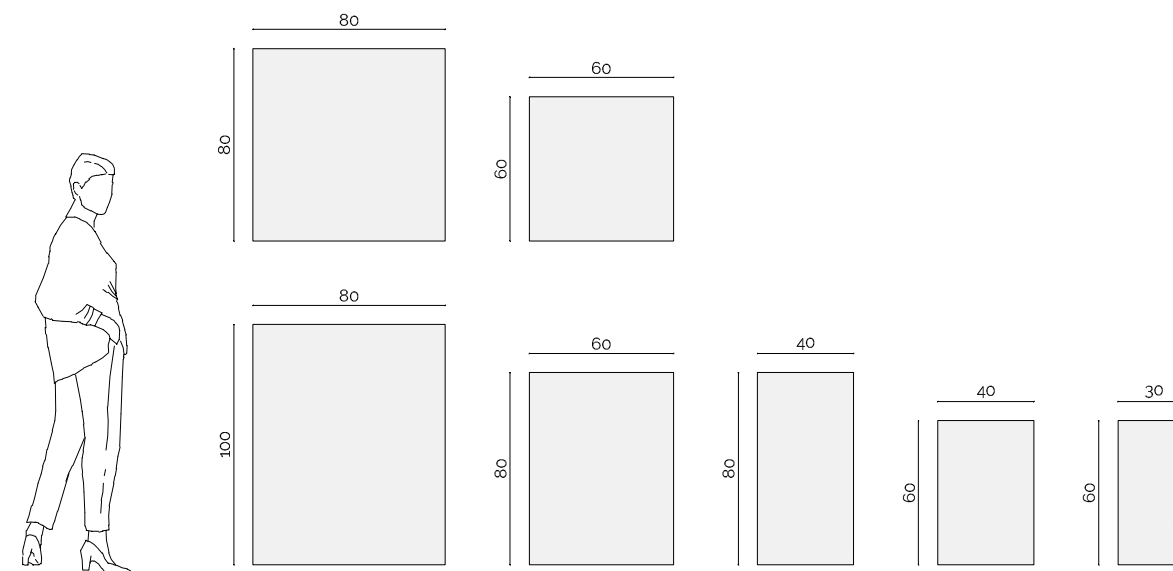
/ Prosimy nie sugerować się wyłącznie kolorami w katalogu, gdyż mogą one odbiegać od rzeczywistości /



Piaskowy



Krystal



80 x 80 cm

60 x 60 cm

SPECYFIKACJA :
Odporność na warunki atmosferyczne
Możliwość DODATKOWEJ impregnacji
Wykończenie : MIKROFAZA
Ruch pieszy

grubość -	5 cm	4 cm
ilość na palecie -	14 szt.	26 szt.
paleta -	8,96 m ²	9,36 m ²
waga palety -	1085 kg	920 kg

100 x 80 cm

80 x 60 cm

80 x 40 cm


60 x 40 cm

60 x 30 cm

grubość -	5 cm	4 cm	4 cm	4 cm	4 cm
ilość na palecie -	12 szt.	26 szt.	26 szt.	52 szt.	52 szt.
paleta -	9,6 m ²	12,48 m ²	8,32 m ²	12,48 m ²	9,36 m ²
waga palety -	1205 kg	1240 kg	800 kg	1221 kg	883 kg

PRIMO

Minimalistyczna kolekcja PRIMO stworzona jako baza dla rozmaitej przestrzeni. Dostępna w kilku naturalnych kolorach, które pozwolą na szerokie możliwości projektowe.



PRIMO Kwarc



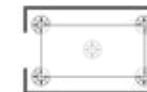
MIKROFAZA



powierzchnia gładka



powierzchnia pro-tech



montaż na wspornikach



VISION-BET technologia

DOSTĘPNE KOLORY W OFERCIE

/ Prosimy nie sugerować się wyłącznie kolorami w katalogu, gdyż mogą one odbiegać od rzeczywistości /



Grid

Sand

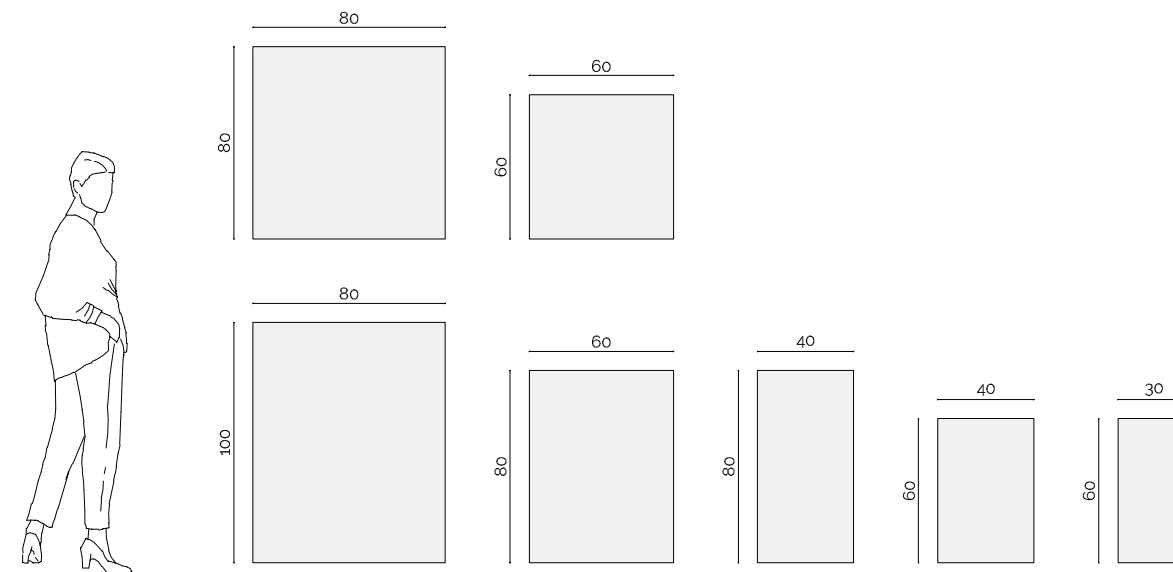
Kwarc

nowość

Gray

Basalt

Grafit




SPECYFIKACJA :
 Odporność na warunki atmosferyczne
 Możliwość DODATKOWEJ impregnacji
 Wykończenie : MIKROFAZA
 Ruch pieszy

	100 x 80 cm	80 x 60 cm	80 x 40 cm	60 x 40 cm	60 x 30 cm
grubość -	5 cm	4 cm	4 cm	4 cm	4 cm
ilość na palecie -	12 szt.	26 szt.	26 szt.	52 szt.	52 szt.
paleta -	9,6 m ²	12,48 m ²	8,32 m ²	12,48 m ²	9,36 m ²
waga palety -	1205 kg	1240 kg	800 kg	1221 kg	883 kg

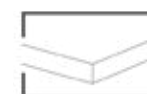
	80 x 80 cm	60 x 60 cm
grubość -	5 cm	4 cm
ilość na palecie -	14 szt.	26 szt.
paleta -	8,96 m ²	9,36 m ²
waga palety -	1085 kg	920 kg

MARMO

Kolekcja MARMO pozwala zdefiniować styl tarasu i nadać przestrzeni wyrazistości. Naturalne wzory kamieni dopełnią ponadczasowe aranżacje.



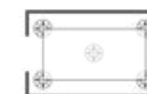
MIKROFAZA



powierzchnia gładka



powierzchnia pro-tech




montaż na wspornikach



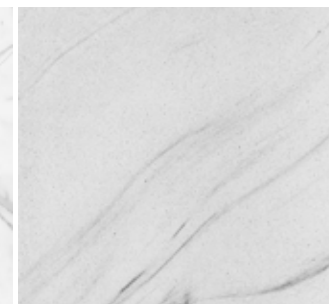
VISION-BET
technologia

DOSTĘPNE KOLORY W OFERCIE

/ Prosimy nie sugerować się wyłącznie kolorami w katalogu, gdyż mogą one odbiegać od rzeczywistości /



Lipari



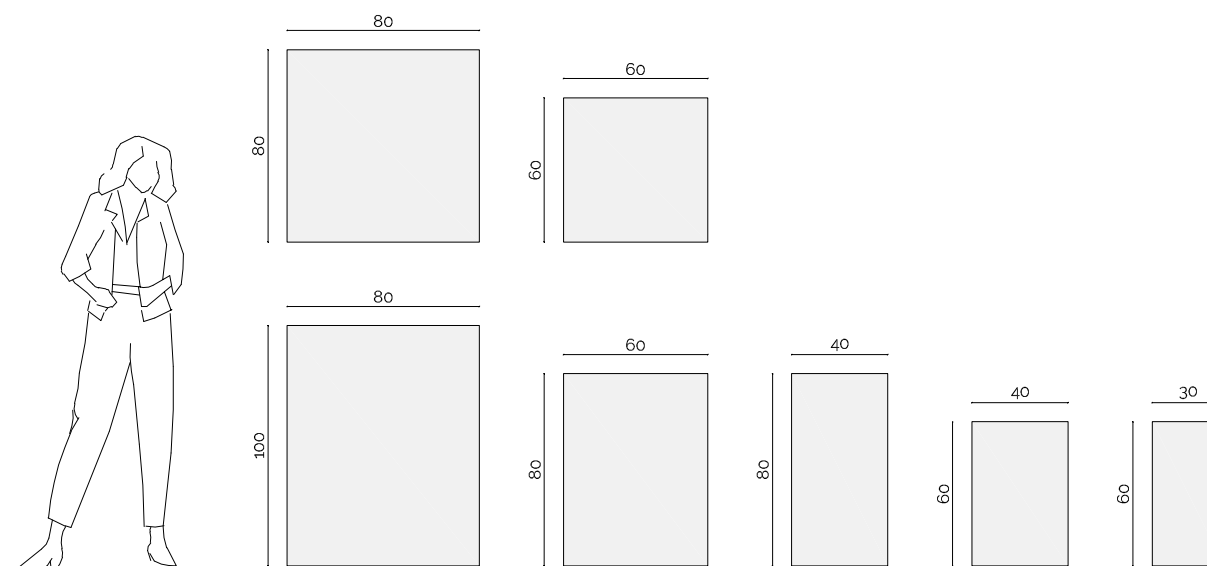
Kapri
nowość



Gawi
nowość



Poza



80 x 80 cm **60 x 60 cm**

SPECYFIKACJA :
Odporność na warunki atmosferyczne
Możliwość DODATKOWEJ impregnacji
Wykończenie : MIKROFAZA
Ruch pieszy


grubość -	5 cm	4 cm
ilość na palecie -	14 szt.	26 szt.
paleta -	8,96 m ²	9,36 m ²
waga palety -	1085 kg	920 kg

100 x 80 cm **80 x 60 cm** **80 x 40 cm** **60 x 40 cm** **60 x 30 cm**

grubość -	5 cm	4 cm	4 cm	4 cm	4 cm
ilość na palecie -	12 szt.	26 szt.	26 szt.	52 szt.	52 szt.
paleta -	9,6 m ²	12,48 m ²	8,32 m ²	12,48 m ²	9,36 m ²
waga palety -	1205 kg	1240 kg	800 kg	1221 kg	883 kg

RIBENA

Płyta RIBENA o delikatnej strukturze dostępna jest w wielu odstonach. Szeroka kolorystyka i wielość formatów daje nam nieograniczone możliwości w kreowaniu przestrzeni.



Ribena standard Biały



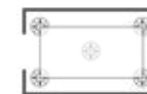
MIKROFAZA



powierzchnia strukturalna Ribena



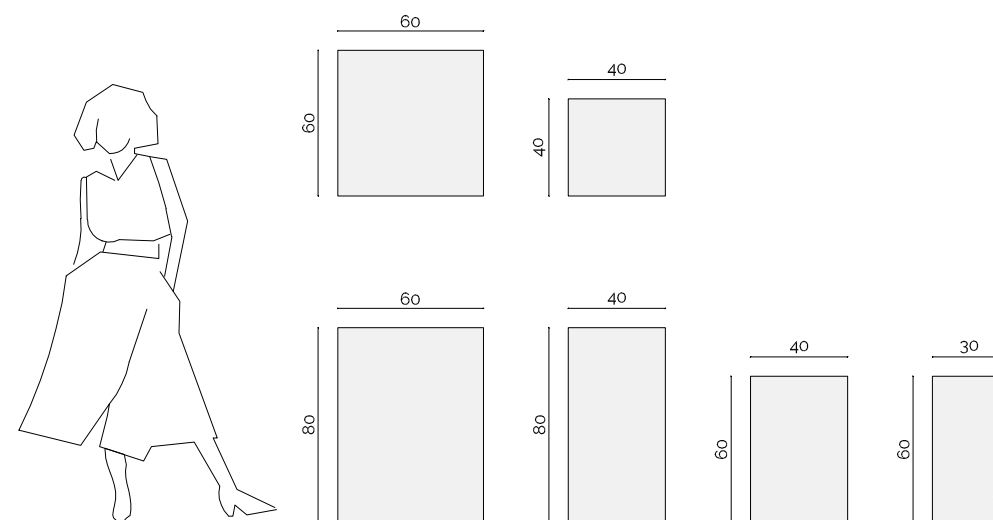
powierzchnia pro-tech



montaż na wspornikach


DOSTĘPNE KOLORY W OFERCIE

/ Prosimy nie sugerować się wyłącznie kolorami w katalogu, gdyż mogą one odbiegać od rzeczywistości /



SPECYFIKACJA:
Odporność na warunki atmosferyczne
Możliwość DODATKOWEJ impregnacji
Wykończenie: MIKROFAZA
Ruch pieszy

	60 x 60 cm	40 x 40 cm	80 x 60 cm	80 x 40 cm	60 x 40 cm	60 x 30 cm
grubość -	4 cm	4 cm	4 cm	4 cm / 8 cm	4 cm	4 cm
ilość na palecie -	26 szt.	52 szt.	26 szt.	26 szt. / 14 szt.	52 szt.	52 szt.
paleta -	9,36 m ²	8,32 m ²	12,48 m ²	8,32 m ² / 5,76 m ²	12,48 m ²	9,36 m ²
waga palety -	920 kg	852 kg	1240 kg	800 kg / 814 kg	1221 kg	883 kg



Ribena standard Biały Forte




Ribena standard Grafit



Ribena standard Biały

TIRANO

Gładka powierzchnia i nowoczesna kolorystka stworzy tło dla otaczającego ogrodu i architektury. Duży asortyment formatów pozwoli z łatwością dopasować je z pozostałym asortymentem firmy.



Tirano standard Biały



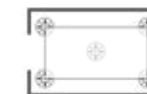
MIKROFAZA



powierzchnia gładka




powierzchnia pro-tech



montaż na wspornikach

DOSTĘPNE KOLORY W OFERCIE

/ Prosimy nie sugerować się wyłącznie kolorami w katalogu, gdyż mogą one odbiegać od rzeczywistości /

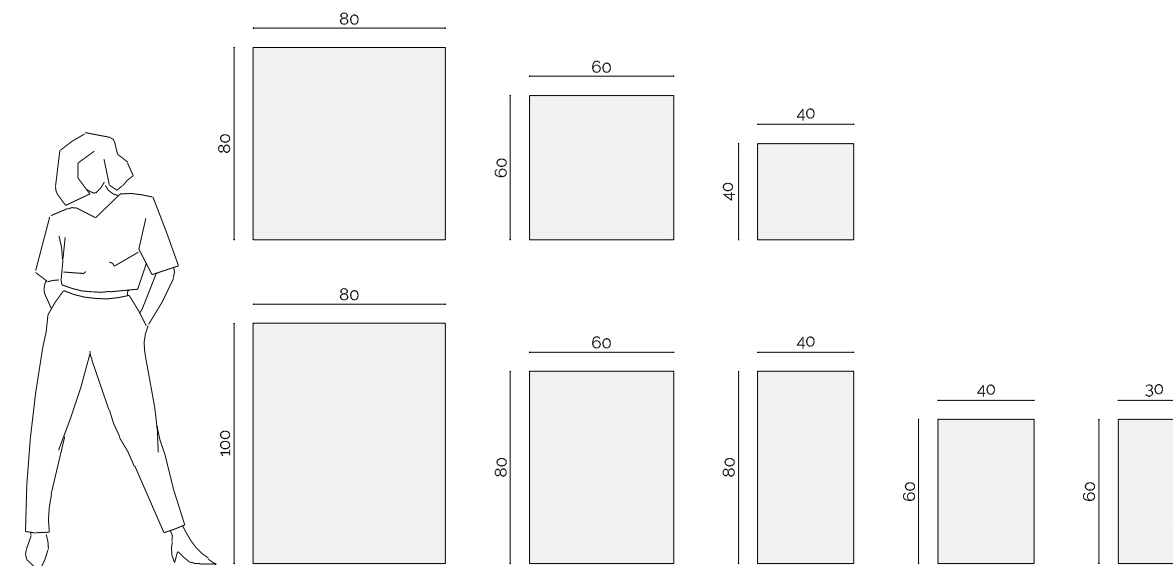


standard Biały Forte

standard Biały

standard Grafit

Stalowy



80 x 80 cm

60 x 60 cm

40 x 40 cm

SPECYFIKACJA :
 Odporność na warunki atmosferyczne
 Możliwość DODATKOWEJ impregnacji
 Wykończenie : MIKROFAZA
 Ruch pieszy

grubość -	5 cm	4 cm / 10 cm	4 cm
ilość na palecie -	14 szt.	26 szt. / 12 szt.	52 szt.
paleta -	8,96 m ²	9,36 m ² / 9,36 m ²	8,32 m ²
waga palety -	1085 kg	920 kg / 1038 kg	852 kg

100 x 80 cm

80 x 60 cm

80 x 40 cm

60 x 40 cm

60 x 30 cm

grubość -	5 cm	4 cm	4 cm	4 cm	4 cm
ilość na palecie -	12 szt.	26 szt.	26 szt.	52 szt.	52 szt.
paleta -	9,6 m ²	12,48 m ²	8,32 m ²	12,48 m ²	9,36 m ²
waga palety -	1205 kg	1240 kg	800 kg	1221 kg	883 kg





Tirano standard Grafit



Tirano standard Biały Forte

NATURO

deska

Deska NATURO nowoczesny design i dynamikę zawdzięczają widoczne stoje i seria barw. Idealne połączenie drewna z betonem sprawdzi się zarówno w nowoczesnych jak i bardziej tradycyjnych tarasach.



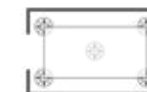
deska Naturo Biały Forte / Biały / Stalowy



MIKROFAZA



powierzchnia pro-tech



montaż na wspornikach



technologia

DOSTĘPNE KOLORY W OFERCIE

/ Prosimy nie sugerować się wyłącznie kolorami w katalogu, gdyż mogą one odbiegać od rzeczywistości /



Biały Forte

Sonoma

Orzech

Popiel

Palisander

nowość nowość

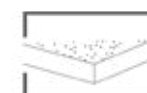


powierzchnia gładka

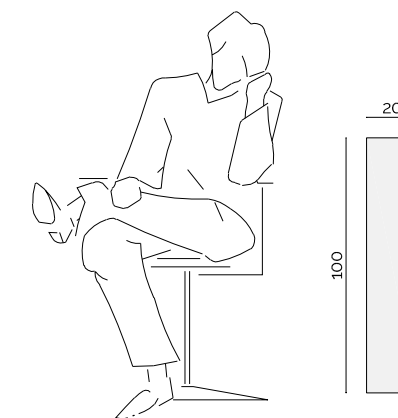


Biały

Stalowy



powierzchnia strukturalna



100 x 20 cm

SPECYFIKACJA:
Odporność na warunki atmosferyczne
Możliwość DODATKOWEJ impregnacji
Wykończenie: MIKROFAZA
Ruch pieszcy

grubość - 6 cm
ilość na palecie - 30 szt.
paleta - 6 m²
waga palety - 907 kg

SANIDA

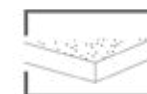
Kolekcja płyt tarasowych o naturalnym charakterze.
Idealnie tworzy tło dla przestrzeni wokół nas.
Łączy się harmonijnie z nowoczesną architekturą,
nadaje relaksujący klimat tworząc przytulną przestrzeń tarasu.



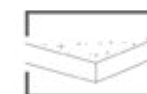
Sanida Antyk



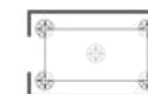
MIKROFAZA



powierchnia
strukturalna



powierchnia
pro-tech



montaż na
wspornikach



VISION-BET
technologia

DOSTĘPNE KOLORY W OFERCIE

/ Prosimy nie sugerować się wyłącznie kolorami w katalogu, gdyż mogą one odbiegać od rzeczywistości /



Polar



Carmel



Antyk



Oro



mix A4 Czekolada



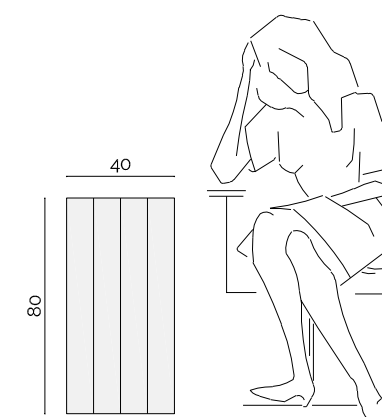
mix A5 Toffi



mix A6 Marago



mix A8 Mocca



80 x 40 cm

SPECYFIKACJA:
Odporność na warunki atmosferyczne
Możliwość DODATKOWEJ impregnacji
Wykończenie: MIKROFAZA
Ruch pieszny

grubość - 4 cm
ilość na palecie - 26 szt.
paleta - 8,32 m²
waga palety - 837 kg

Deko

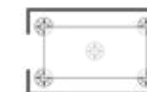
Kolekcja DEKO zaprojektowana z myślą o kontraście dla subtelnych barw. Całą kolekcję uzupełniają geometryczne wzory, które z powodzeniem nadadzą indywidualności tarasowi.



DEKO M.01




MIKROFAZA


powierzchnia
gładkapowierzchnia
pro-techmontaż na
wspornikachVISION-BET
technologia

DOSTĘPNE KOLORY W OFERCIE

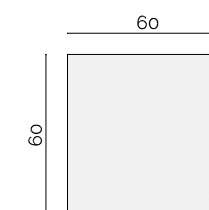
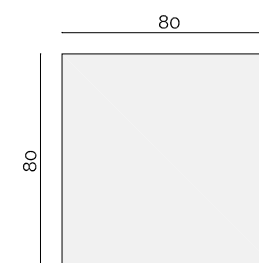
/ Prosimy nie sugerować się wyłącznie kolorami w katalogu, gdyż mogą one orbiiegać od rzeczywistości /

G.01
nowość

M.01



M.02



SPECYFIKACJA:
Odporność na warunki atmosferyczne
Możliwość DODATKOWEJ impregnacji
Wykończenie: MIKROFAZA
Ruch pieszy

	80 x 80 cm	60 x 60 cm
grubość -	5 cm	4 cm
ilość na palecie -	6 szt.	26 szt.
paleta -	3,84 m ²	9,36 m ²
waga palety -	480 kg	920 kg

GRANDIA

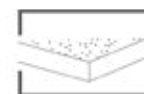
Płyta tarasowa GRANDIA o nowoczesnej strukturze kreuje niepowtarzalny efekt wizualny. Nadaje indywidualny i ponadczasowy akcent. Delikatnie ryflowana zwiększa przyczepność na mokrej nawierzchni.



Grandia Stalowy



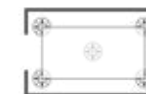
MIKROFAZA



powierzchnia strukturalna



powierzchnia pro-tech




montaż na wspornikach

DOSTĘPNE KOLORY W OFERCIE


/ Prosimy nie sugerować się wyłącznie kolorami w katalogu, gdyż mogą one odbiegać od rzeczywistości /



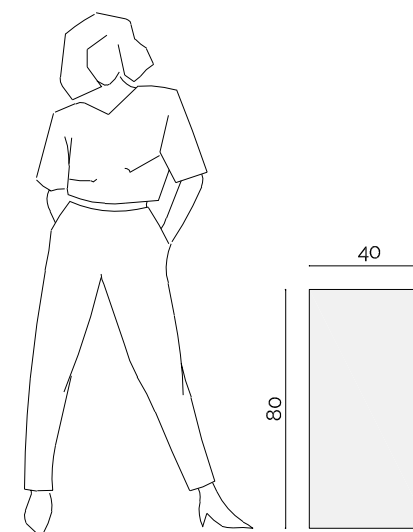
Biały Forte



Biały



Stalowy



SPECYFIKACJA:
Odporność na warunki atmosferyczne
Możliwość DODATKOWEJ impregnacji
Wykończenie : MIKROFAZA
Ruch pieszy

80 x 40 cm

grubość - **4 cm**
ilość na palecie - **26 szt.**
paleta - **8,32 m²**
waga palety - **837 kg**

TARO

Płyta tarasowa TARO o strukturze łupku. Klasyczny charakter daje szerokie możliwości łączenia z innymi produktami firmy. Nieograniczone możliwości kreowania przestrzeni publicznych jak i prywatnych. Idealnie sprawdzi się na wejścia i tarasy. Występuje w trzech kolorach i dwóch wykończeniach powierzchni z powłoką PRO-TECH i bez powłoki.



Taro Stalowy



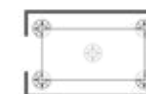
MIKROFAZA



powierzchnia strukturalna



powierzchnia pro-tech



montaż na wspornikach

DOSTĘPNE KOLORY W OFERCIE


/ Prosimy nie sugerować się wyłącznie kolorami w katalogu, gdyż mogą one odbiegać od rzeczywistości /



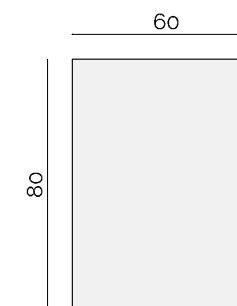

Biały Forte



Biały



Stalowy



80 x 60 cm

SPECYFIKACJA:
Odporność na warunki atmosferyczne
Możliwość DODATKOWEJ impregnacji
Wykończenie: **MIKROFAZA**
Ruch pieszy

grubość - **4 cm**
ilość na palecie - 26 szt.
paleta - 12,48 m²
waga palety - 1247 kg

LASTRO

Wysoka jakość i łatwa w czyszczeniu- płyta LASTRO w pięknej i eleganckiej odstonie. Widoczne fragmenty kamieni tworzą naturalny efekt. Są idealne do współczesnych projektów, zachwycają ciekawym designem, obecnie najmodniejszym wzorem.



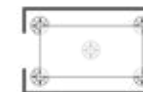
MIKROFAZA



powierzchnia gładka



powierzchnia szlifowana



montaż na wspornikach

DOSTĘPNE KOLORY W OFERCIE

/ Prosimy nie sugerować się wyłącznie kolorami w katalogu, gdyż mogą one odbiegać od rzeczywistości /



szlifowany 2030



szlifowany 2050



szlifowany 2120



szlifowany 2140



szlifowany 2490

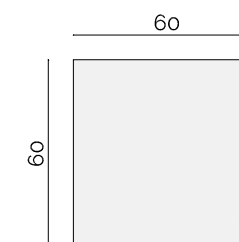



szlifowany 3480



szlifowany 2350

nowość




60 x 60 cm

SPECYFIKACJA:
Odporność na warunki atmosferyczne
Możliwość DODATKOWEJ impregnacji
Wykończenie: MIKROFAZA
Ruch pieszy

grubość - 3,6 cm
ilość na palecie - 30 szt.
paleta - 10,79 m²
ilość warstw - 1
waga palety - 1050 kg

GRANO

plyta GRANO o strukturze ptukanej daje wszechstronne zastosowanie. Stosowana najczęściej na otwartych placach jak i przy wejściach do budynków. Również sprawdzi się jako element dekoracyjny na tarasach.



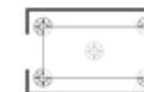
Płyty tarasowe GRANO
Grano ptukany Białe



MIKROFAZA



powierzchnia
ptukana




montaż na
wspornikach

DOSTĘPNE KOLORY W OFERCIE

/ Prosimy nie sugerować się wyłącznie kolorami w katalogu, gdyż mogą one odbiegać od rzeczywistości /




ptukany Białe



ptukany Szary



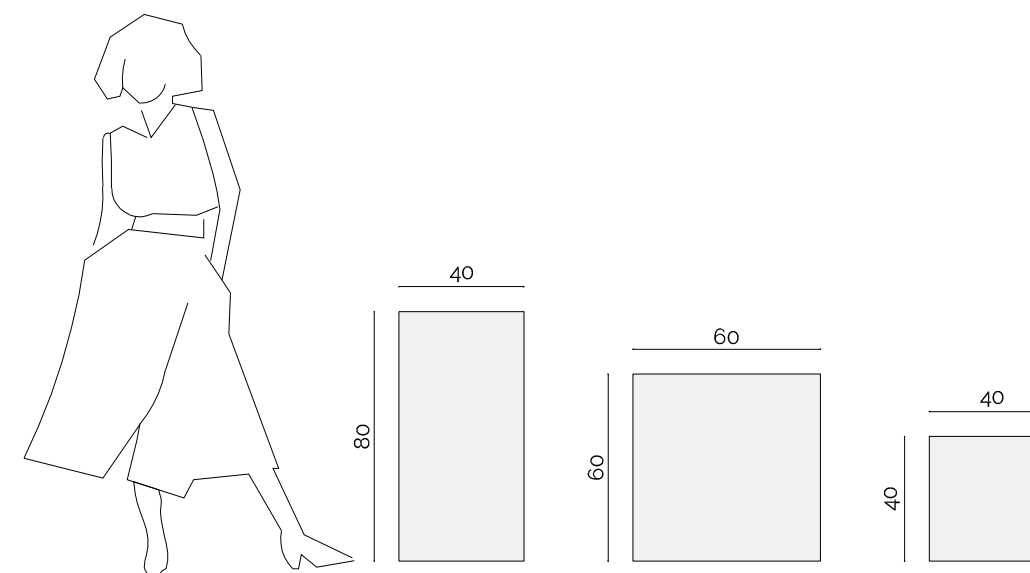
ptukany Grafit



ptukany Żółto - Kremowy




ptukany Łosoś



SPECYFIKACJA:
Odporność na warunki atmosferyczne
Możliwość DODATKOWEJ impregnacji
Wykończenie: MIKROFAZA
Ruch pieszy

	80 x 40 cm	60 x 60 cm	40 x 40 cm
grubość -	4 cm	4 cm	4 cm
ilość na palecie -	26 szt.	26 szt.	52 szt.
paleta -	8,32 m ²	9,36 m ²	8,32 m ²
ilość warstw -	1	1	1
waga palety -	800 kg	878 kg	852 kg




Są istotnym elementem każdej posesji, dzięki nim możemy ogrodzić teren, zyskując znacznie więcej prywatności. Możemy podzielić nimi wnętrze ogrodu tworząc rozmaite rabaty czy donice, pomocne są gdy, spadek terenu powoduje osunięcie gruntu. Nowoczesne systemy ogrodzeniowe idealnie komponują się z innymi materiałami: drewnem, szkłem i elementami metalowymi, podkreślając proste formy architektury. Nowości które oferujemy mają duże gabaryty, a stonowana kolorystyka wpisuje się w aktualne trendy. Zwolennicy rustykalnych klimatów również znajdą coś dla siebie. Systemy ogrodzeń łupanych, są dostępne w kilku wymiarach, umożliwia to tworzenie ciekawych kompozycji. Tego typu ogrodzenia są rozwiązaniem trwałym i solidnym, które będzie nam służyć przez wiele lat.

MURKI / OGRODZENIA

OGRODZENIA

| WARUNKI ZABUDOWY

1. PRZYGOTOWANIE PODŁOŻA:



prace rozpoczynamy od wykonania fundamentu pod ogrodzenie. Wykop fundamentowy wykonujemy na głębokość poniżej strefy przemarzania 90 cm -120 cm, biorąc pod uwagę rozmieszczenie słupków. Ławy fundamentowe zbroimy poziomo drutem żebrowanym 4 x $\phi 12$ strzemią wykonujemy z drutu $\phi 6$, stosujemy również zbrojenie pionowe pod rozmieszczone słupki 4 x $\phi 12$.

2. FUNDAMENT:



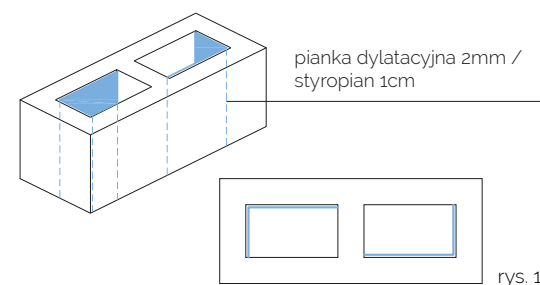
przygotowany wykop zalewamy betonem klasy C20/25. Ewentualne ubytki i nierówności powstałe w płaszczyźnie fundamentu uzupełniamy zaprawą wyrównującą. Górna część fundamentu powinna być wykonana na równo lub delikatnie powyżej poziomu terenu lub nawierzchni brukowej. Na tak przygotowaną ławę fundamentową rozkładamy folię fundamentową izolacji poziomej chroniącą przed przesiąkaniem wilgoci z gruntu.

3. MONTAŻ:



przed rozpoczęciem montażu elementy murowe powinny zostać oczyszczone z luźnych pozostałości produkcyjnych. Układanie elementów należy zacząć od słupków lub naroży. Ogrodzenie powinno być wykonywane warstwowo. Do utożenia należy zastosować klej montażowy tak aby uszczelnić spoiny. Wymurowane elementy zalewamy oraz zagęszczamy mieszanką betonową wodoszczelną klasy C30/37 na bazie piasków i żwirów płukanych oraz cementu klasy CM bez dodatków popiołowych.

WAŻNE !



w celu uniknięcia naprężeń związanych z rozszerzalnością cieplną betonu należy przykleić wewnątrz ścian piankę dylatacyjną 2 mm lub styropian 1 cm (minimum dwie ścianki w jednej komorze pustaka), (patrz. rys. 1). Zastosowanie powyższej metody pozwala uniknąć ewentualnych pęknięć elementów. Dotyczy ogrodzeń SLIM i ROYAL.

4. MONTAŻ DASZKÓW OGRODZENIOWYCH:

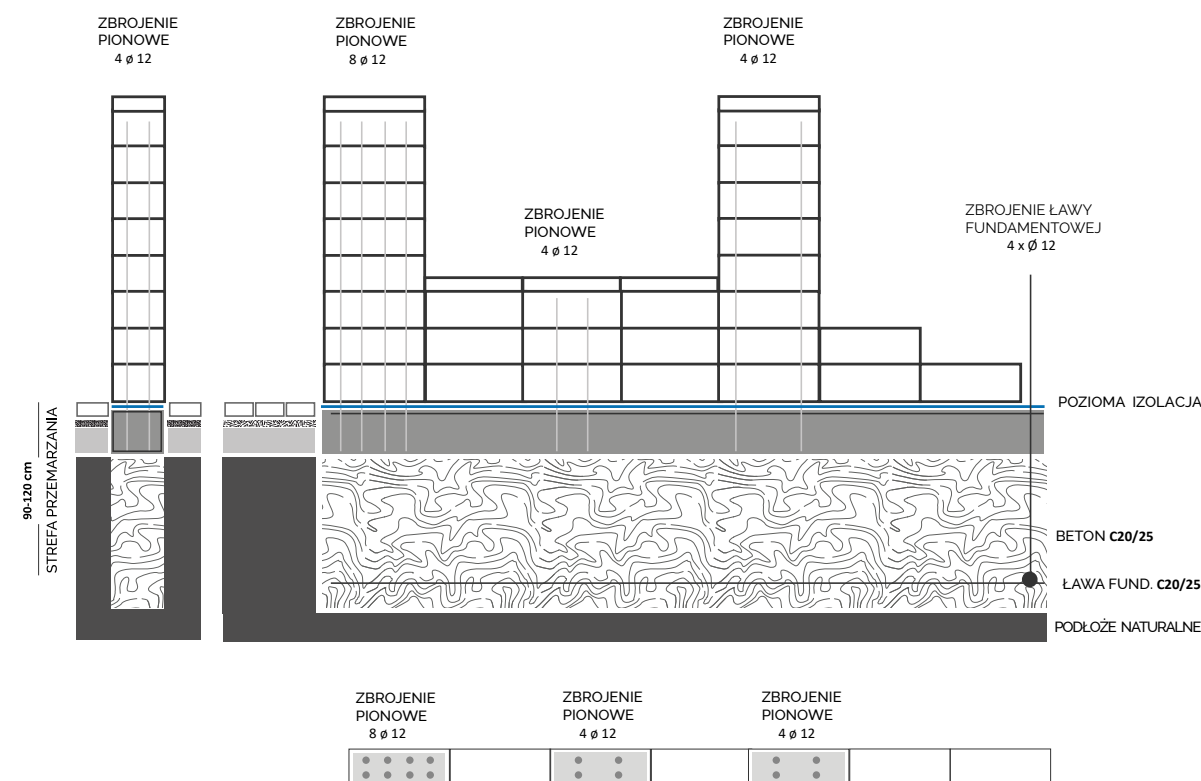


po wymurowaniu słupków i podmurówek oraz zalaniu ich betonem możemy przystąpić do montażu daszek. Daszki kleimy używając kleju montażowego, aby uszczelnić spoiny między pustakami a daszkiem stosujemy silikon.

5. ZALECAMY:

przed impregnacją ogrodzenie i daszki ogrodzeniowe powinny być czyste, suche i bez ewentualnych wykwitów. Impregnujemy minimum po 2 miesiącach od wybudowania ogrodzenia w okresie letnim w temp. powyżej 15 °C.

| SCHEMAT PRAWIDŁOWEJ ZABUDOWY:



| KREATOR OGRODZEŃ 3D znajdziecie na naszej stronie: www.kostbet.pl w zakładce KREATORY



* Pełną odpowiedzialność za wykonanie prac związanych z zabudową ogrodzenia ponosi inwestor i wykonawca. Wykonawca powinien posiadać odpowiednie uprawnienia, kwalifikację oraz wiedzę techniczną w zakresie warunków zabudowy ogrodzeń.

MAX

ogrodzenie gładkie

Ogrodzenie MAX to kontynuacja minimalistycznej serii ogrodzeń gładkich. Jego gabaryty nadają monumentalny charakter. Zapewniając maksymalną prywatność mieszkańcom posesji przy jednoczesnej redukcji hałasu, emitowanego zwłaszcza przez przejeżdżające obok samochody. Sprawia, że dom i ogród nabiorą wyjątkowego wyglądu. Naturalna kolorystyka pozwala na stworzenie nowoczesnych aranżacji. Dobrze sprawdzi się również jako mata architektura w ogrodzie.



DASZEK



ogrodzenie gładkie MAX standard Szary




powierzchnia gładka



Innowacyjna technologia pozwalająca na nieograniczone możliwości kreowania ogrodzenia i małej architektury. Wysoka trwałość i oryginalne wzory dają gwarancję pełnej satysfakcji użytkownika. Technologia dostępna w wersji ogrodzeń Max, Long i Medium.

DOSTĘPNE KOLORY W OFERCIE

/ Prosimy nie sugerować się wyłącznie kolorami w katalogu, gdyż mogą one odbiegać od rzeczywistości /



standard Biały


standard Szary

standard Grafit

mix A12 Frappe

nowość DOSTĘPNE WZORY W TECHNOLOGII VISION

/ Prosimy nie sugerować się wyłącznie kolorami w katalogu, gdyż mogą one odbiegać od rzeczywistości /



MA. 01

MA. 02

MA. 03

MA. 04

MA. 05

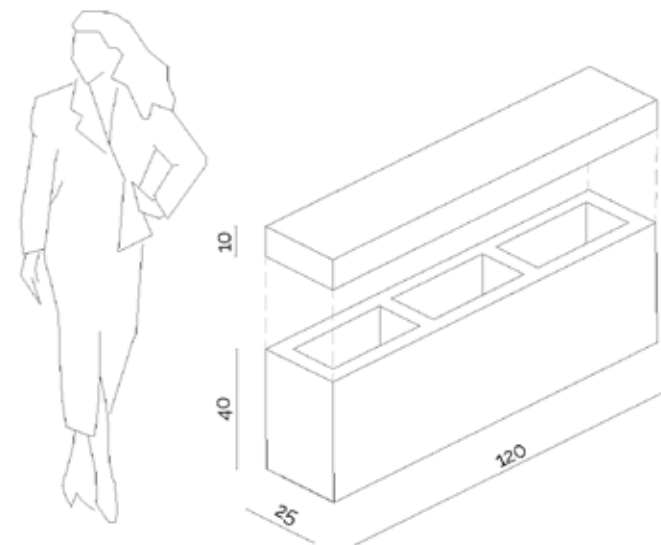
MA. 06

MA. 07

MA. 08

MA. 09

MA. 10



DASZEK MAX 120 x 25 x 10 cm
MODUŁ PODSTAWOWY MAX 120 x 25 x 40 cm

UWAGA

Ze względu na brak fazy na krawędziach elementów ogrodzenia mogą wystąpić wykruszenia brzegów. Jest to zjawisko typowe i charakterystyczne przy produktach betonowych bezfazowych. Nie jest to traktowane jako wada wyrobu i nie ma wpływu na właściwości użytkowe.

Ewentualne wylewki betonu powstające na krawędziach pustaków, wykonawca może zniwelować w trakcie montażu ogrodzenia.

	DASZEK MAX	MODUŁ PODSTAWOWY MAX
ilość warstw -	6	2
ilość szt. na palecie -	24 szt.	8 szt.
ilość szt. na warstwie -	4 szt.	4 szt.
waga szt. -	67 kg	170 kg
waga palety -	1630 kg	1400 kg

LONG

ogrodzenie gładkie

Nowoczesny system ogrodzeniowy, który charakteryzuje się prostymi kształtami. Delikatna linia fug podkreśla geometryczny charakter całości.

Do ogrodzeń polecamy także gładko oraz precyzyjnie wykończony daszek, który z powodzeniem sprawdzi się jako dekoracyjny element wykańczający słupki i podmurówkę ogrodzenia.



DASZEK



ogrodzenie gładkie LONG mix A12 Frappe




powierzchnia
gładka



Innowacyjna technologia pozwalająca na nieograniczone możliwości kreowania ogrodzenia i małej architektury. Wysoka trwałość i oryginalne wzory dają gwarancję pełnej satysfakcji użytkownika. Technologia dostępna w wersji ogrodzeń Max, Long i Medium.

DOSTĘPNE KOLORY W OFERCIE

/ Prosimy nie sugerować się wyłącznie kolorami w katalogu, gdyż mogą one odbiegać od rzeczywistości /



standard Biły

standard Szary


standard Grafit

mix A6 Marago

mix A12 Frappe

nowość DOSTĘPNE WZORY W TECHNOLOGII VISION

/ Prosimy nie sugerować się wyłącznie kolorami w katalogu, gdyż mogą one odbiegać od rzeczywistości /



LO. 01

LO. 02

LO. 03

LO. 04

LO. 05

LO. 06

LO. 07

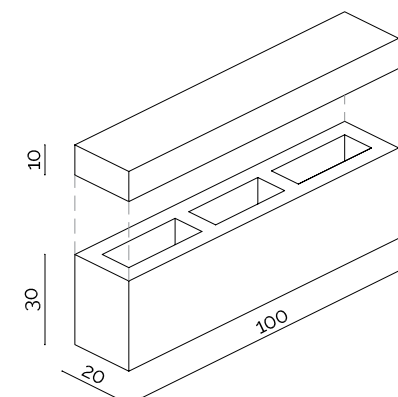
LO. 08

LO. 09

LO. 10



DASZEK LONG 100 x 20 x 10 cm
MODUŁ PODSTAWOWY LONG 100 x 20 x 30 cm



UWAGA

Ze względu na brak fazy na krawędziach elementów ogrodzenia mogą wystąpić wykruszenia brzegów. Jest to zjawisko typowe i charakterystyczne przy produktach betonowych bezfazowych. Nie jest to traktowane jako wada wyrobu i nie ma wpływu na właściwości użytkowe.

Ewentualne wylewki betonu powstające na krawędziach pustaków, wykonawca może zniwelować w trakcie montażu ogrodzenia.

	DASZEK LONG	MODUŁ PODSTAWOWY LONG
ilość warstw -	6	2
ilość szt. na palecie -	30 szt.	10 szt.
ilość szt. na warstwie -	5 szt.	5 szt.
waga szt. -	45.5 kg	101 kg

MEDIUM

ogrodzenie gładkie

Ogrodzenie gładkie Medium to prosty w formie bloczek ogrodzeniowy. Modernistyczny charakter dodaje lekkości, a odpowiednio dobrana kolorystyka daje wiele możliwości aranżacji przestrzeni.

Ogrodzenie Medium to kontynuacja minimalistycznej serii ogrodzeń gładkich. Połączony z ogrodzeniem Long pozwala stworzyć oryginalny wzór.

Dobrze sprawdzi się jako tło dla ogrodzeń Slim 3D i jako mała architektura w ogrodzie.



DASZEK



ogrodzenie gładkie MEDIUM standard Biały



powierzchnia gładka



Innowacyjna technologia pozwalająca na nieograniczone możliwości kreowania ogrodzenia i małej architektury. Wysoka trwałość i oryginalne wzory dają gwarancję pełnej satysfakcji użytkownika. Technologia dostępna w wersji ogrodzeń Max, Long i Medium.

DOSTĘPNE KOLORY W OFERCIE

/ Prosimy nie sugerować się wyłącznie kolorami w katalogu, gdyż mogą one odbiegać od rzeczywistości /



standard Biały

standard Szary

standard Grafit

standard Latte

mix A6 Marago

mix A12 Frappe

nowość DOSTĘPNE WZORY W TECHNOLOGII VISION

/ Prosimy nie sugerować się wyłącznie kolorami w katalogu, gdyż mogą one odbiegać od rzeczywistości /



ME. 01

ME. 02

ME. 03

ME. 04

ME. 05


ME. 06

ME. 07

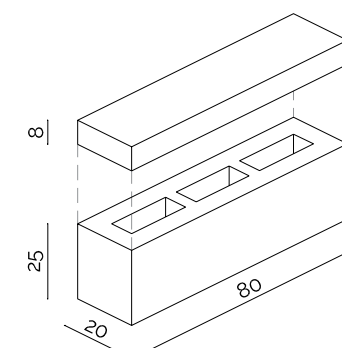
ME. 08

ME. 09

ME. 10



DASZEK MEDIUM 80 x 20 x 8 cm
MODUŁ PODSTAWOWY MEDIUM 80 x 20 x 25 cm



UWAGA

Ze względu na brak fazy na krawędziach elementów ogrodzenia mogą wystąpić wykruszenia brzegów. Jest to zjawisko typowe i charakterystyczne przy produktach betonowych bezfazowych. Nie jest to traktowane jako wada wyrobu i nie ma wpływu na właściwości użytkowe.

Ewentualne wylewki betonu powstające na krawędziach pustaków, wykonawca może zniwelować w trakcie montażu ogrodzenia.

	DASZEK MEDIUM	MODUŁ PODSTAWOWY
ilość warstw -	8	3
ilość na paletce -	40 szt.	15 szt.
ilość szt. na warstwie -	5 szt.	5 szt.
waga szt. -	29,2 kg	56 kg



ogrodzenie gładkie MEDIUM ME 01




ogrodzenie gładkie MEDIUM standard Biały

SLIM 3D

ogrodzenie gładkie

Nowoczesny system ogrodzeniowy, który charakteryzuje się prostymi kształtami. Delikatna linia fug podkreśla geometryczny profil całości, a zróżnicowanie wymiarów poszczególnych elementów, tworzy przestrzenny charakter.

Do ogrodzeń polecamy także gładko oraz precyzyjnie wykończony daszek, który z powodzeniem sprawdzi się jako dekoracyjny element wykańczający słupki i podmurówkę ogrodzenia.



ogrodzenie gładkie SLIM 3D standard Grafit



powierzchnia gładka

DOSTĘPNE KOLORY W OFERCIE

/ Prosimy nie sugerować się wyłącznie kolorami w katalogu, gdyż mogą one odbiegać od rzeczywistości /

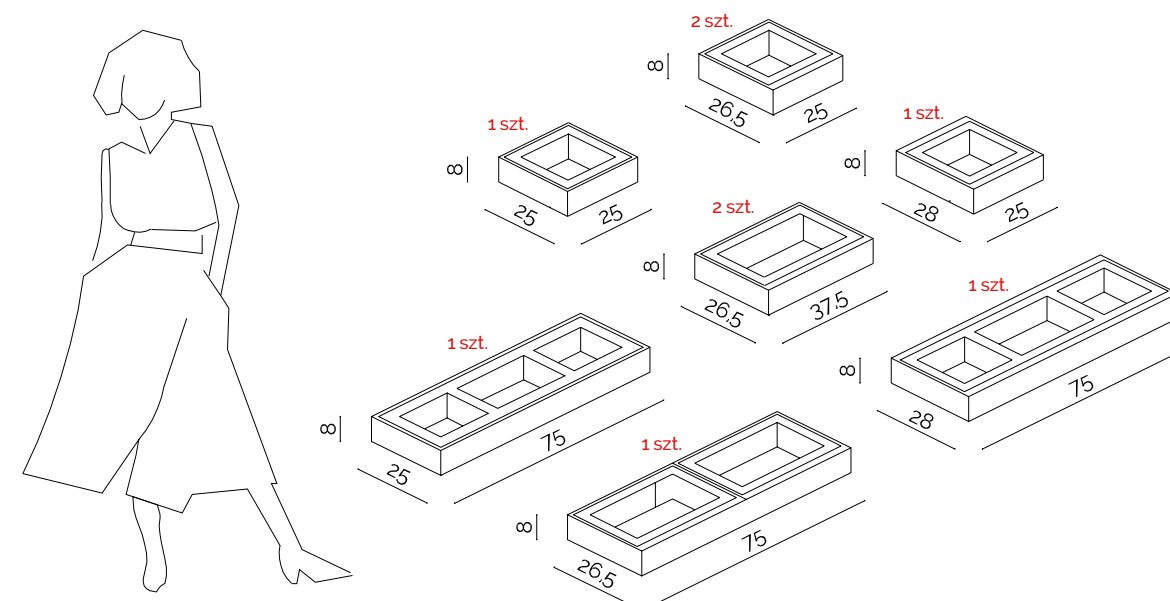


standard Białe

standard Grafit

mix A6 Marago

mix A12 Frappe



UWAGA

Ze względu na brak fazy na krawędziach elementów ogrodzenia mogą wystąpić wykruszenia brzegów. Jest to zjawisko typowe i charakterystyczne przy produktach betonowych bezfazowych. Nie jest to traktowane jako wada wyrobu i nie ma wpływu na właściwości użytkowe.

Ewentualne wylewki betonu powstające na krawędziach pustaków, wykonawca może zniwelować w trakcie montażu ogrodzenia.

DASZEK SLIM 3D

MODUŁ PODSTAWOWY

wysokość -	8 cm	8 cm
ilość warstw -	8	8
ilość na palecie -	32 m/b	2,56 m ²
szt. na warstwie -	9 szt.	9 szt.
waga palety -	1460 kg	860 kg



DASZEK





ogrodzenie gładkie SLIM 3D mix A12 Frappe



ogrodzenie gładkie SLIM 3D mix A12 Frappe




ogrodzenie gładkie SLIM 3D standard Białe

SLIM

ogrodzenie gładkie

Nowoczesny system ogrodzeniowy, który charakteryzuje się prostymi kształtami. Delikatna linia fug podkreśla geometryczny profil całości, a zróżnicowanie wymiarów poszczególnych elementów, tworzy przestrzenny charakter.

Do ogrodzeń polecamy także gładko oraz precyzyjnie wykonany daszek, który z powodzeniem sprawdzi się jako dekoracyjny element wykańczający słupki i podmurówkę ogrodzenia.



DASZEK



ogrodzenie gładkie SLIM mix A6 Marago



powierzchnia gładka

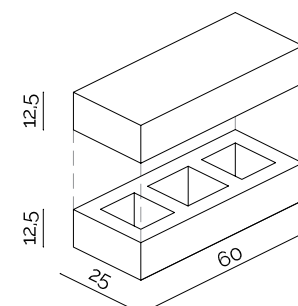

DOSTĘPNE KOLORY W OFERCIE

/ Prosimy nie sugerować się wyłącznie kolorami w katalogu, gdyż mogą one odbiegać od rzeczywistości /



standard Biały standard Grafit standard Latte standard Lungo standard Espresso mix A4 Czekolada mix A5 Toffi mix A6 Marago mix A6 S mix A7 Wanilia mix A8 Mocca mix A10 Romano mix A11 Cappuccino mix A12 Frappe

DASZEK **60 S** 60 x 25 x 12,5 cm
MODUŁ PODSTAWOWY **S 60** 60 x 25 x 12,5 cm



UWAGA

Ze względu na brak fazy na krawędziach elementów ogrodzenia mogą wystąpić wykruszenia brzegów. Jest to zjawisko typowe i charakterystyczne przy produktach betonowych bezfazowych. Nie jest to traktowane jako wada wyrobu i nie ma wpływu na właściwości użytkowe.

Ewentualne wylewki betonu powstające na krawędziach pustaków, wykonawca może zniwelować w trakcie montażu ogrodzenia.

DASZEK 60 S

MODUŁ PODSTAWOWY S 60

ilość na paletce -	48 szt.	48 szt.
waga palety -	1880 kg	1140 kg
waga szt. -	39 kg	24 kg

ROYAL

ogrodzenie gładkie

Nowoczesny system ogrodzeniowy, który charakteryzuje się prostymi kształtami.
Delikatna linia fug podkreśla geometryczny charakter całości.

Do ogrodzeń polecamy także gładko oraz precyzyjnie wykończony daszek, który z powodzeniem sprawdzi się jako dekoracyjny element wykańczający słupki i podmurówkę ogrodzenia.



DASZEK




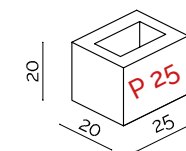
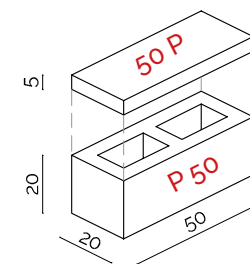
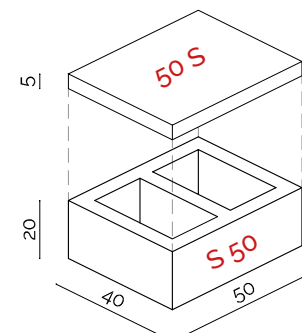
ogrodzenie ROYAL standard Biały



powierzchnia gładka

DOSTĘPNE KOLORY W OFERCIE

/ Prosimy nie sugerować się wyłącznie kolorami w katalogu, gdyż mogą one odbiegać od rzeczywistości /

DASZEK **50 S** 50 x 40 x 5 cmDASZEK **50 P** 50 x 20 x 5 cmMODUŁ PODSTAWOWY **S 50** 50 x 40 x 20 cmMODUŁ PODSTAWOWY **P 50** 50 x 20 x 20 cmMODUŁ PODSTAWOWY **P 25** 25 x 20 x 20 cm

UWAGA

Ze względu na brak fazy na krawędziach elementów ogrodzenia, mogą wystąpić wykruszenia brzegów. Jest to zjawisko typowe i charakterystyczne przy produktach betonowych bezfazowych. Nie jest to traktowane jako wada wyrobu i nie ma wpływu na właściwości użytkowe.

Ewentualne wylewki betonu powstające na krawędziach pustaków, wykonawca może zniwelować w trakcie montażu ogrodzenia.


	DASZEK 50 S	DASZEK 50 P	MODUŁ PODSTAWOWY S 50	MODUŁ PODSTAWOWY P 50	MODUŁ PODSTAWOWY P 25
ilość na paletce -	60 szt.	120 szt.	30 szt.	60 szt.	120 szt.
waga palety -	1328 kg	1376 kg	1320 kg	1472 kg	1582 kg
waga szt. -	22 kg	11,5 kg	42 kg	24 kg	13 kg



ogrodzenie ROYAL mix A12 Frappe



ogrodzenie ROYAL mix A5 Toffi




ogrodzenie ROYAL

MURO 16/12/8

ogrodzenie łupane

Modułowy system ogrodzenia łupanego powstał z myślą o sympatykach kamienia naturalnego - zarówno faktura, jak i kolorystyka naszego produktu znakomicie go naśladują.

Klasyczna i harmonijna forma ogrodzenia łupanego, sprawia, że stosować można je bez względu na styl w jakim zrealizowano dom, ogród i elementy małej architektury. Imitacja naturalnego przekroju skały podkreśla niepowtarzalność formy.




ogrodzenie łupane MURO 12 / 8 mix A7 Wanilia



powierzchnia łupana

DOSTĘPNE KOLORY W OFERCIE

/ Prosimy nie sugerować się wyłącznie kolorami w katalogu, gdyż mogą one odbiegać od rzeczywistości /



Biały Forte


Biały

Fredo

Grafit

Latte

Lungo



Złota Jesień A1

Złota Jesień A3

mix A4
Czekolada

mix A5 Toffi

mix A6 Marago

mix A7 Wanilia

mix A8 Mocca

mix A11
Cappuccino

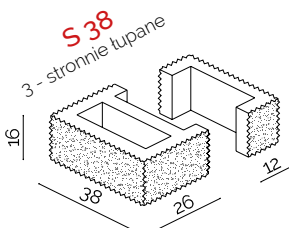
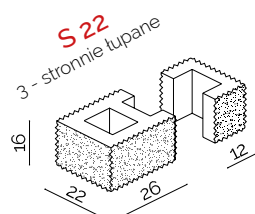
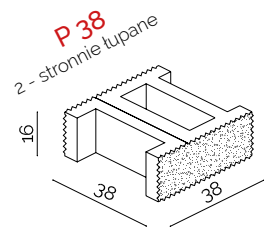
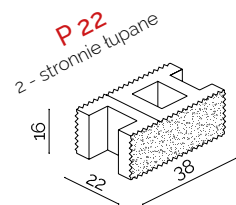
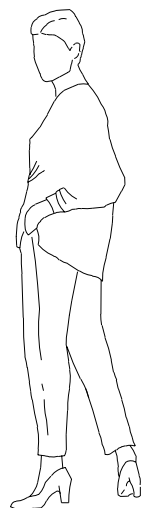
mix A12 Frappe



ogrodzenie łupane MURO 16 mix A6 Marago

MURO 16

ogrodzenie łupane

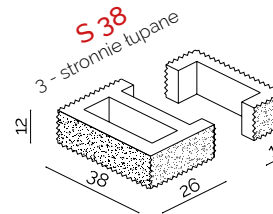
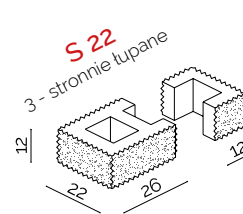
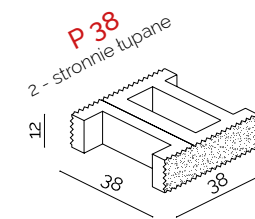
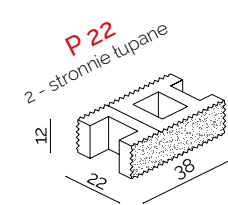



- P 22 38 x 22 x 16 cm
- S 22 12 x 22 x 16 cm / 26 x 22 x 16 cm
- P 38 38 x 38 x 16 cm
- S 38 12 x 38 x 16 cm / 26 x 38 x 16 cm

	P 22	S 22	P 38	S 38
ilość na palecie -	50 szt.	50 szt.	30 szt.	30 szt.
waga palety -	1060 kg	1060 kg	960 kg	960 kg
waga szt. -	22 kg	22 kg	32 kg	32 kg


MURO 12

ogrodzenie łupane



- P 22 38 x 22 x 12 cm
- S 22 12 x 22 x 12 cm / 26 x 22 x 12 cm
- P 38 38 x 38 x 12 cm
- S 38 12 x 38 x 12 cm / 26 x 38 x 12 cm

	P 22	S 22	P 38	S 38
ilość na palecie -	60 szt.	60 szt.	36 szt.	36 szt.
waga palety -	980 kg	980 kg	880 kg	880 kg
waga szt. -	16,5 kg	16,5 kg	24 kg	24 kg



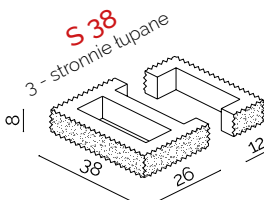
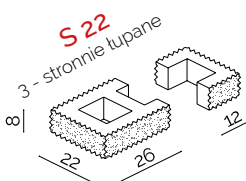
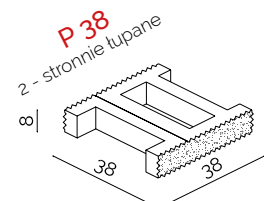
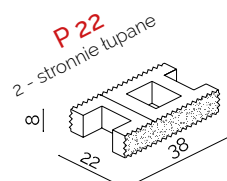
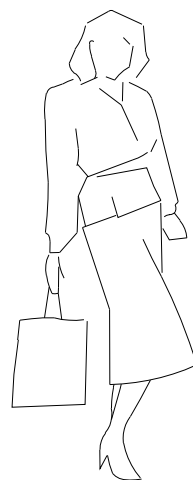
ogrodzenie łupane MURO 16 standard Biały Forte



ogrodzenie łupane MURO 12 mix A6 Marago

MURO 8


ogrodzenie łupane



	P 22	S 22	P 38	S 38
ilość na palecie -	100 szt.	100 szt.	60 szt.	60 szt.
waga palety -	1080 kg	1080 kg	960 kg	960 kg
waga szt. -	11 kg	11 kg	16 kg	16 kg



ogrodzenie łupane MURO 8 standard Latte



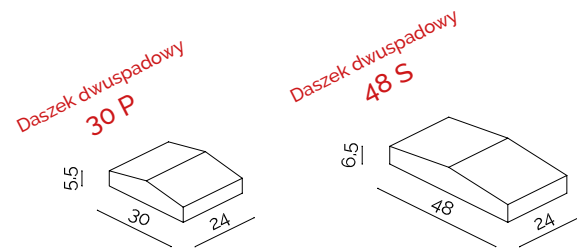
Ogrodzenie Łupane MURO 16 / 12 / 8 mix A6 Marago

dedykowane DASZKI

Daszek dwuspadowy 30 P 30 x 24 x 5,5 cm
 Daszek dwuspadowy 48 S 48 x 24 x 6,5 cm



standard Grafit standard Brąz mix A4 Czekolada mix A5 Toffi mix A6 Marago mix A8 Mocca



Daszek dwuspadowy 30 P

Daszek dwuspadowy 48 S

ilość na palecie -	72 szt.	48 szt.
waga palety -	726 kg	700 kg
waga szt. -	7,1 kg	14 kg

Płytki elewacyjna




DOSTĘPNE KOLORY W OFERCIE

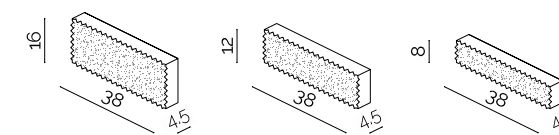
/ Prosimy nie sugerować się wyłącznie kolorami w katalogu, gdyż mogą one odbiegać od rzeczywistości /



Biały Forte Biały Fredo Grafit Latte Lungo mix A4 Czekolada mix A5 Toffi mix A6 Marago mix A7 Wanilia mix A8 Mocca mix A11 Cappuccino



38 x 4,5 x 16 cm 38 x 4,5 x 12 cm 38 x 4,5 x 8 cm



16 cm 12 cm 8 cm

ilość na palecie -	210 szt.	216 szt.	400 szt.
waga palety -	1390 kg	1213 kg	1422 kg
waga szt. -	6,5 kg	5,5 kg	3,5 kg



daszek dwuspadowy mix A4 Czekolada



plytka elewacyjna mix A5 Toffi

okapnik MURO



okapnik MURO standard Grafit

2 stronnie łupany 100 x 31 x 7 cm
 2 stronnie łupany 98 x 46 x 7 cm
 2 stronnie łupany 98 x 23 x 7 cm

4 stronnie łupany 84 x 46 x 7 cm
 4 stronnie łupany 84 x 31 x 7 cm
 4 stronnie łupany 84 x 23 x 7 cm
 4 stronnie łupany 46 x 46 x 7 cm
 4 stronnie łupany 46 x 31 x 7 cm



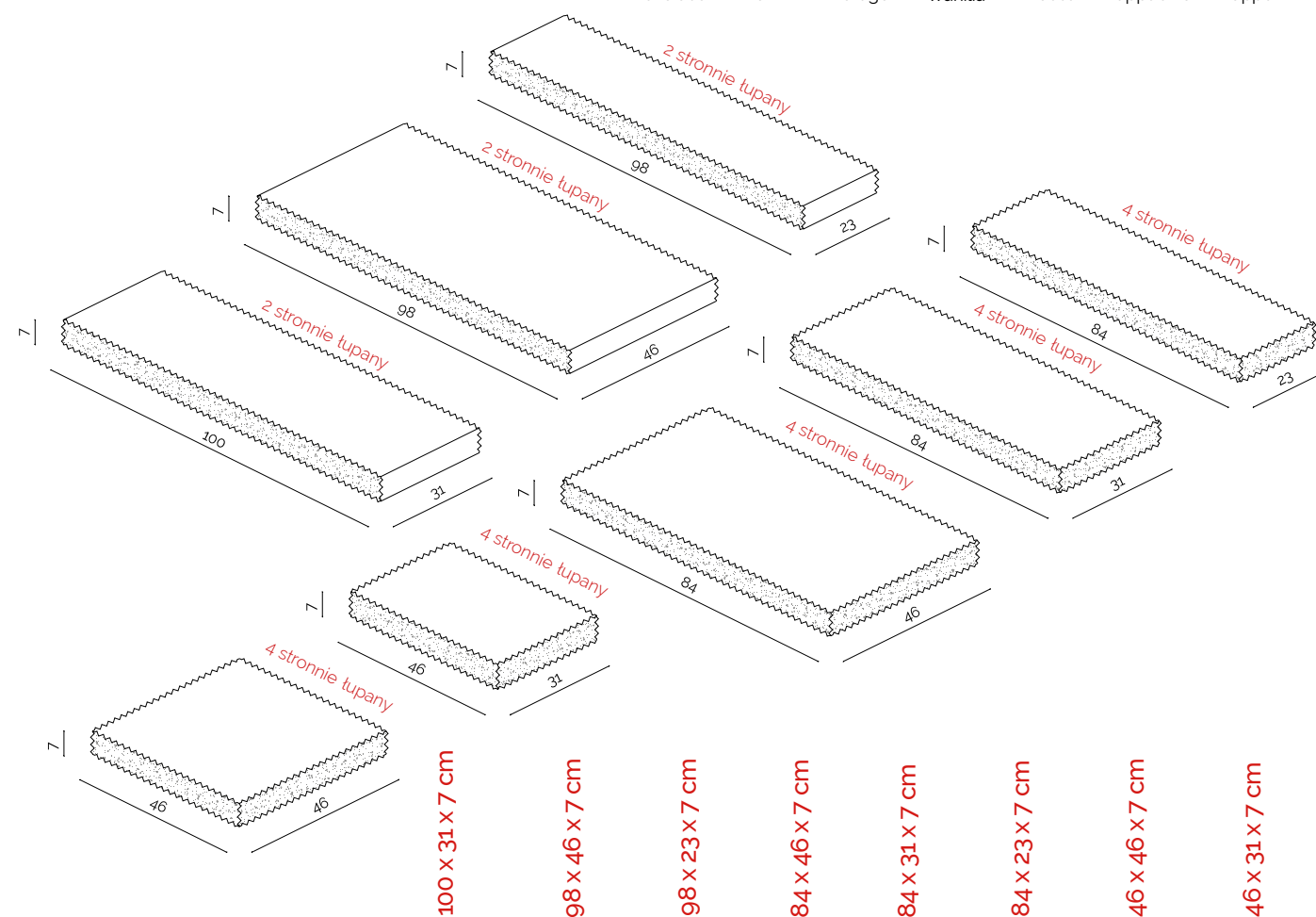
powierzchnia łupana

PRZYKŁADOWE KOLORY W OFERCIE

/ Prosimy nie sugerować się wyłącznie kolorami w katalogu, gdyż mogą one odbiegać od rzeczywistości /




Biały Forte Biały Fredo Grafit Latte Lungo mix A4 Czekolada mix A5 Toffi mix A6 Marago mix A7 Vanilia mix A8 Mocca mix A11 Cappuccino mix A12 Frappe



	100 x 31 x 7 cm	98 x 46 x 7 cm	98 x 23 x 7 cm	84 x 46 x 7 cm	84 x 31 x 7 cm	84 x 23 x 7 cm	46 x 46 x 7 cm	46 x 31 x 7 cm
ilość na palecie -	10 szt.	10 szt.	15 szt.	10 szt.	10 szt.	15 szt.	20 szt.	30 szt.
ilość warstw -	5	5	5	5	5	5	5	5
waga palety -	520 kg	785 kg	610 kg	695 kg	480 kg	520 kg	720 kg	620 kg
waga szt. -	48 kg	64 kg	32 kg	54 kg	46 kg	34 kg	30 kg	20 kg

bloczek dekoracyjny MURO



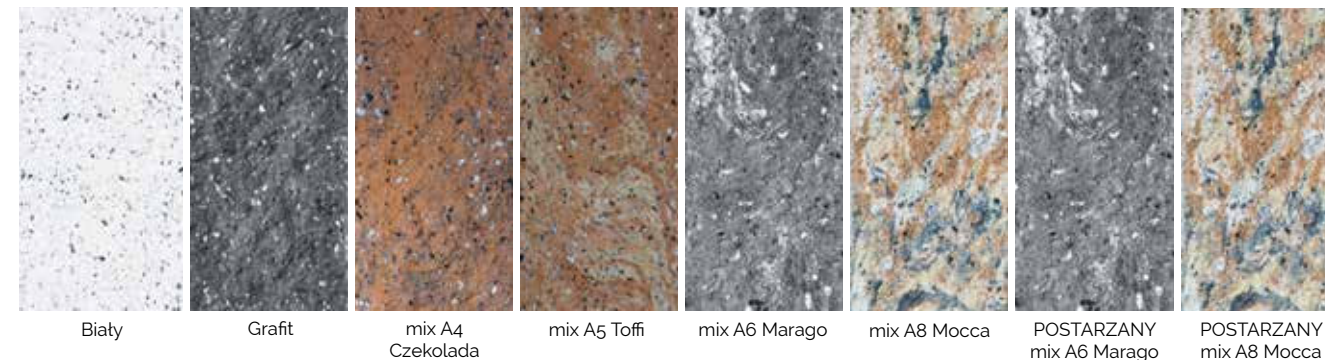
bloczek dekoracyjny MURO postarzany mix A6 Marago



powierzchnia
tupana

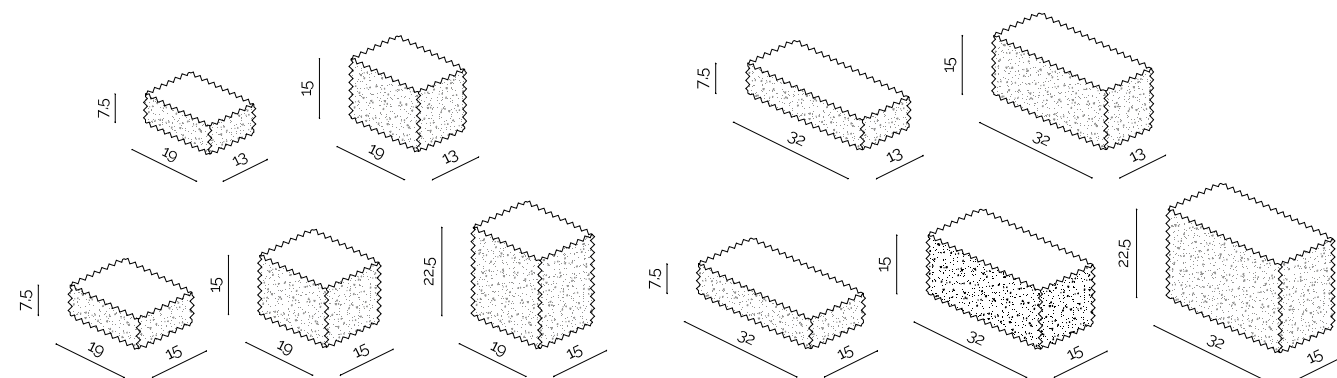
DOSTĘPNE KOLORY W OFERCIE

/ Prosimy nie sugerować się wyłącznie kolorami w katalogu, gdyż mogą one odbiegać od rzeczywistości /



Biały Grafit mix A4 Czekolada mix A5 Toffi mix A6 Marago mix A8 Mocca POSTARZANY mix A6 Marago POSTARZANY mix A8 Mocca

19 x 13 x 7,5 cm 19 x 13 x 15 cm 32 x 13 x 7,5 cm 32 x 13 x 15 cm 19 x 15 x 7,5 cm
19 x 15 x 15 cm 19 x 15 x 22,5 cm 32 x 15 x 7,5 cm 32 x 15 x 15 cm 32 x 15 x 22,5 cm




19 x 13 x 7,5 cm 19 x 13 x 15 cm 32 x 13 x 7,5 cm 32 x 13 x 15 cm 19 x 15 x 7,5 cm 19 x 15 x 15 cm 19 x 15 x 22,5 cm 32 x 15 x 7,5 cm 32 x 15 x 15 cm 32 x 15 x 22,5 cm

ilość na palecie -	240 szt.	150 szt.	144 szt.	90 szt.	240 szt.	125 szt.	90 szt.	120 szt.	75 szt.	45 szt.
ilość warstw na palecie -	8	5	8	5	8	5	3	8	5	3
waga palety -	1020 kg	1320 kg	1107 kg	1280 kg	1176 kg	1272 kg	580 kg	1001 kg	1320 kg	450 kg
waga szt. -	4,2 kg	8,7 kg	7,1 kg	14 kg	4,9 kg	9,6 kg	14,4 kg	8,34 kg	17,3 kg	25 kg

cegła łupana

MURO




cegła łupana MURO mix A8 Mocca



powierzchnia
łupana

DOSTĘPNE KOLORY W OFERCIE

/ Prosimy nie sugerować się wyłącznie kolorami w katalogu, gdyż mogą one odbiegać od rzeczywistości /



Białe

Grafit

mix A4 Czekolada

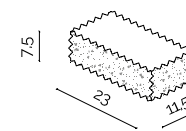
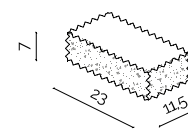
mix A5 Toffi

mix A6 Marago

mix A8 Mocca



cegła łupana MURO mix A6 Marago / standard Grafit



23 x 11,5 x 7 cm _ 23 x 11,5 x 7,5 cm

ilość na palecie -	256 szt.
ilość warstw na palecie -	8
waga palety -	1160 kg
waga szt. -	4,45 kg

GAZON

DOSTĘPNE KOLORY W OFERCIE

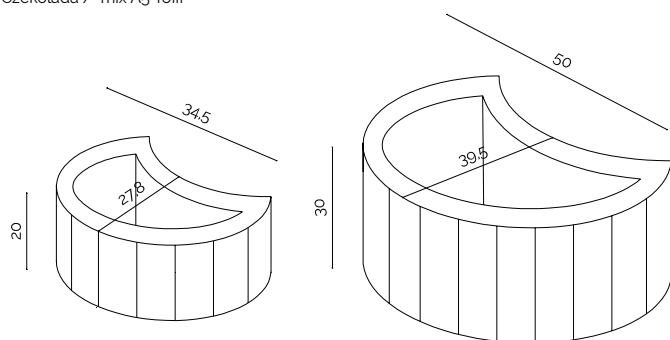
/ Prosimy nie sugerować się wyłącznie kolorami w katalogu, gdyż mogą one odbiegać od rzeczywistości /



standard Szary standard Grafit standard Brąz standard Czerwony Złota Jesień A1 mix A4 Czekolada mix A5 Toffi mix A6 Marago mix A8 Mocca



Gazon mix A4 Czekolada / mix A5 Toffi



	34,5 x 27,8 x 20 cm	50 x 39,5 x 30 cm
ilość na palecie -	36 szt.	18 szt.
waga palety -	630 kg	750 kg
waga szt. -	16,7 kg	40,6 kg

GAZON prostokątny

DOSTĘPNE KOLORY W OFERCIE

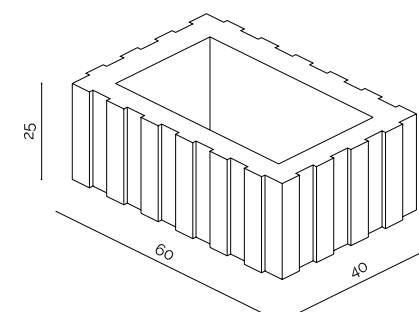
/ Prosimy nie sugerować się wyłącznie kolorami w katalogu, gdyż mogą one odbiegać od rzeczywistości /




standard Szary standard Grafit standard Brąz standard Czerwony mix A4 Czekolada mix A5 Toffi mix A6 Marago mix A8 Mocca



Gazon prostokątny standard Grafit



	60 x 40 x 25 cm
ilość na palecie -	16 szt.
waga palety -	820 kg
waga szt. -	50 kg



Z definicji umożliwiają komunikację między różnymi poziomami, jako prosty element konstrukcyjny stanowi dekorację naszych ogrodów. W naszej ofercie dostępne są dwa rodzaje wykończenia schodów: gładkie oraz łupane. Stopnie schodowe gładkie podkreślają nowoczesny charakter ogrodu, natomiast łupane sprawdzą się klimatycznych stylizacjach. Betonowe stopnie zapewniają wysoki poziom bezpieczeństwa, a dopracowana technologia produkcji chroni przed zmieniającymi się warunkami atmosferycznymi.

STOPNIE SCHODOWE



STOPNIE GŁADKIE ROYAL



stopnie gładkie ROYAL 100 x 40 x 15 cm standard Grafit / standard Szary / mix A10 Romano / mix A12 Frappe



FAZA




BEZ FAZY



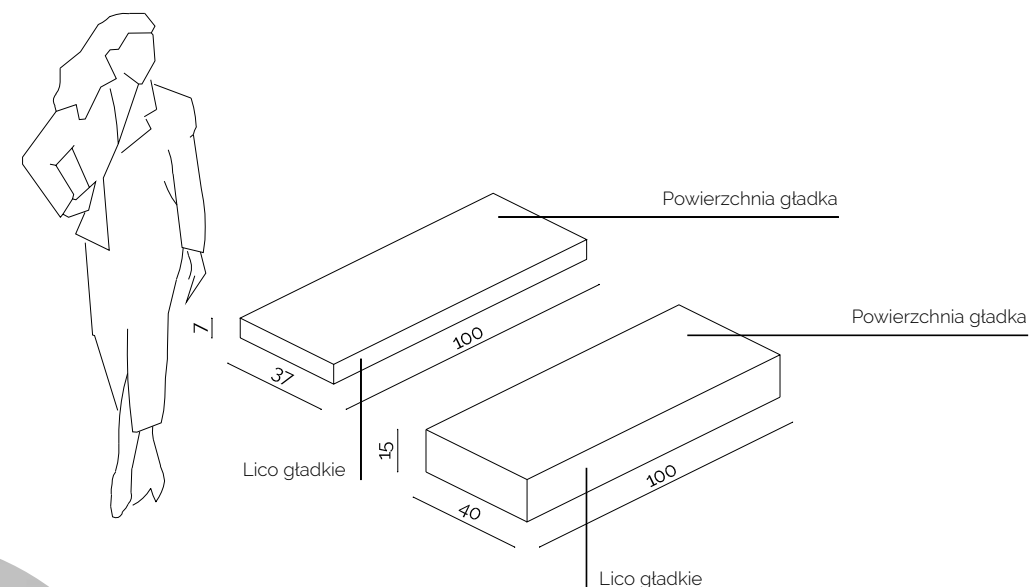
powierzchnia gładka

DOSTĘPNE KOLORY W OFERCIE

/ Prosimy nie sugerować się wyłącznie kolorami w katalogu, gdyż mogą one odbiegać od rzeczywistości /



standard Biały standard Szary standard Grafit standard Latte standard Lungo mix A4 Czekolada mix A5 Toffi mix A6 Marago mix A7 Wanilia mix A8 Mocca mix A10 Romano mix A11 Cappuccino mix A12 Frappe



Stopnie gładkie ROYAL mają różne zastosowanie

- typowe schody
- donice
- obrzeżenia tarasów
- oraz wiele innych

**100 x 37 x 7 cm
BEZ FAZY**

**100 x 40 x 15 cm
FAZA**

ilość na palecie -	24 szt.	10 szt.
ilość warstw -	8	5
waga palety -	1480 kg	1400 kg
waga szt. -	58,2 kg	135 kg

NOWOŚĆ

STOPNIE STRUKTURALNE ROYAL



stopnie strukturalne ROYAL 120 x 35 x 15 cm standard Biały



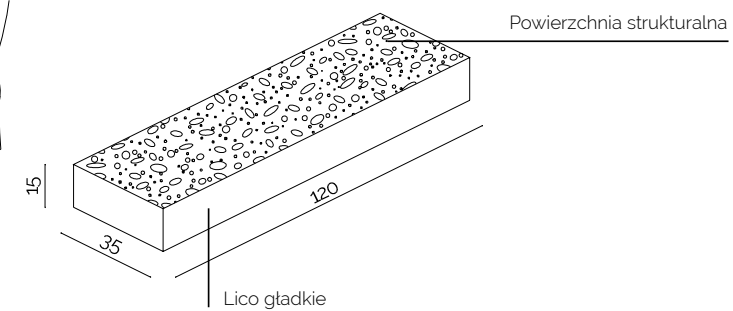


MIKROFAZA



powierzchnia strukturalna

DOSTĘPNE KOLORY W OFERCIE

/ Prosimy nie sugerować się wyłącznie kolorami w katalogu, gdyż mogą one odbiegać od rzeczywistości /



120 x 35 x 15 cm
MIKROFAZA


ilość na palecie -	10 szt.
ilość warstw -	5
waga palety -	1520 kg
waga szt. -	150 kg



stopnie strukturalne ROYAL 120 x 35 x 15 cm mix A6 Marago




stopnie strukturalne ROYAL 120 x 35 x 15 cm standard Biały



stopnie strukturalne ROYAL 120 x 35 x 15 cm mix A10 Romano

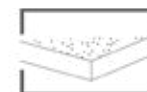
STOPNIE ŁUPANE MURO



stopnie łupane MURO mix A8 Mocca



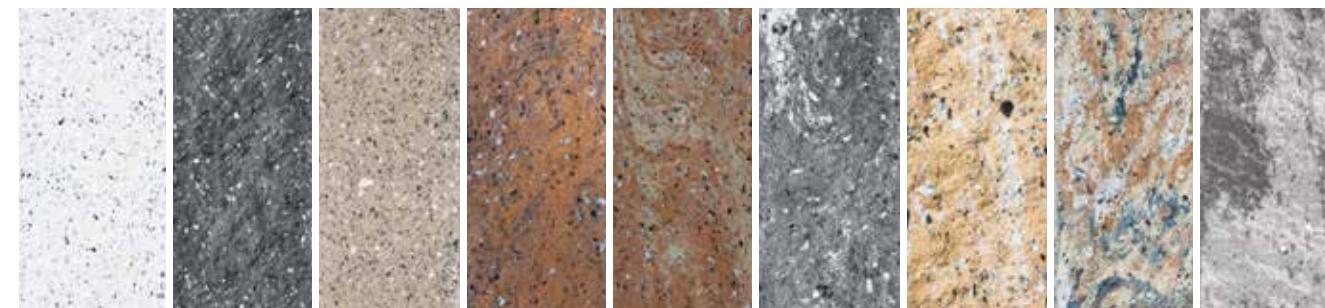
powierzchnia
łupana



powierzchnia
strukturalna

DOSTĘPNE KOLORY W OFERCIE

/ Prosimy nie sugerować się wyłącznie kolorami w katalogu, gdyż mogą one odbiegać od rzeczywistości /



Białe

Grafit

Latte

mix A4
Czekolada

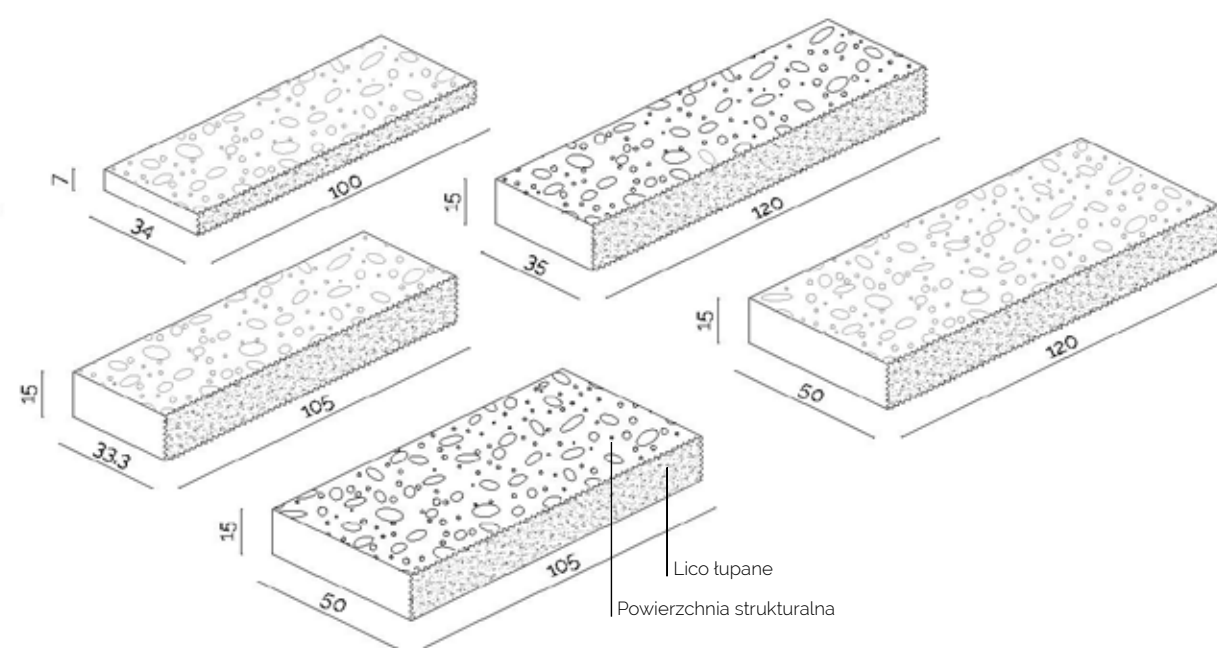
mix A5 Toffi

mix A6 Marago

mix A7 Wanilia

mix A8 Mocca


mix A12 Frappe



UWAGA

Jest możliwość zamówienia stopni 3-stronnych łupanych

	100 x 34 x 7 cm	105 x 33,3 x 15 cm	105 x 50 x 15 cm	120 x 35 x 15 cm	120 x 50 x 15 cm
ilość na palecie -	10 szt.	15 szt.	10 szt.	10 szt.	10 szt.
ilość warstw -	5	5	5	5	5
waga palety -	581 kg	1860 kg	1800 kg	1520 kg	2100 kg
waga szt. -	58,7 kg	123 kg	178 kg	150 kg	208 kg



stopnie łupane MURO mix A5 Toffi



stopnie łupane MURO standard Biały / standard Grafit



Pozwalają estetycznie oddzielić tereny zielone od pozostałych elementów (lub od kostki brukowej) dzięki nim unikamy opsywania się ziemi, kory drzew czy skarp. Służą również do wykończenia schodów, tarasów czy rabat, można tworzyć z nich niezależne donice oraz ciekawe formy. Nowością jest palisada o prostej linii, która wraz z pozostałymi produktami firmy KOST-BET tworzy nowoczesne przestrzenie ogrodowe. Palisady łupane doskonale imitują naturalny kamień, odnajdą się wszędzie tam gdzie panuje rustykalny klimat.

P A L I S A D Y O B R Z E G O W A N I A


DONICA ROYAL nowość



powierzchnia
gładka

DOSTĘPNE KOLORY W OFERCIE

/ Prosimy nie sugerować się wyłącznie kolorami w katalogu, gdyż mogą one odbiegać od rzeczywistości /



standard Biały

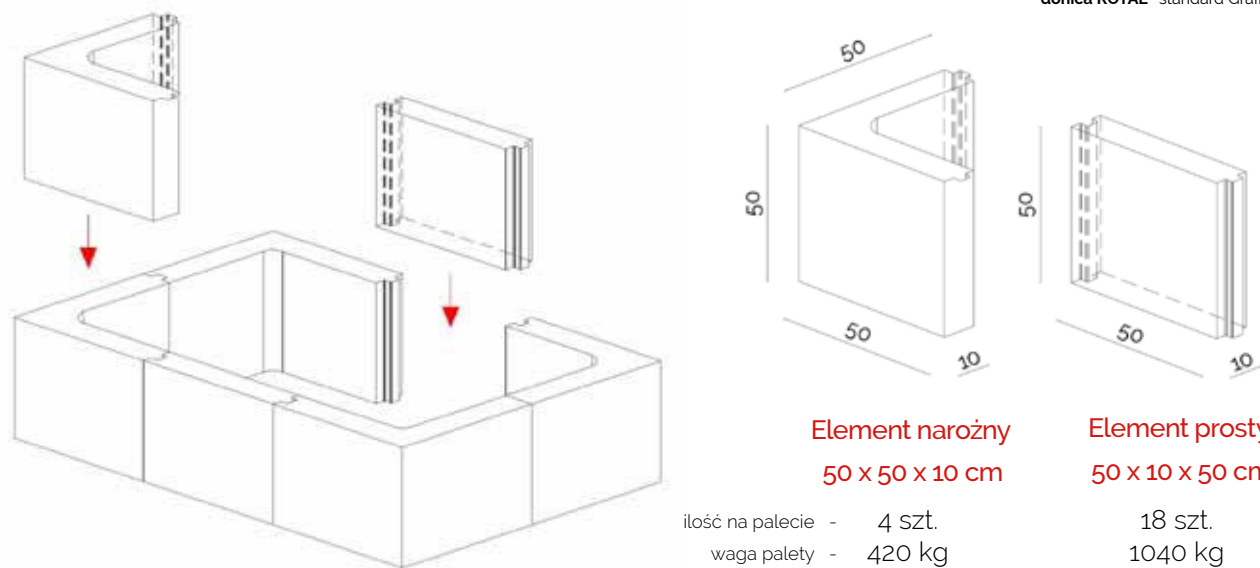
standard Szary

standard Grafit

mix A12 Frappe



donica ROYAL standard Grafit



Element narożny
50 x 50 x 10 cm

ilość na paletcie - 4 szt.
waga palety - 420 kg
waga szt. - 105 kg

Element prosty
50 x 10 x 50 cm

18 szt.
1040 kg
57.8 kg


PALISADA GŁADKA ROYAL



powierzchnia
gładka

DOSTĘPNE KOLORY W OFERCIE

/ Prosimy nie sugerować się wyłącznie kolorami w katalogu, gdyż mogą one odbiegać od rzeczywistości /



standard Biały


standard Szary

standard Grafit

mix A12 Frappe



palisada gładka ROYAL mix A12 Frappe



10 x 20 x 25 cm **10 x 20 x 50 cm**

ilość na paletcie - 44 szt.
waga palety - 530 kg
waga szt. - 11,5 kg

36 szt.
850 kg
23 kg

PALISADA ŁUPANA MURO



palisada łupana MURO mix A6 Marago

13 x 15 x 30 cm

ilość na palecie - 90 szt.
waga palety - 1201 kg
waga szt. - 13,1 kg

13 x 22,5 x 30 cm

72 szt.
1534 kg
21 kg

7,5 x 7,5 x 35 cm

240 szt.
1100 kg
4,5 kg

10 x 15 x 35 cm

105 szt.
1303 kg
12,2 kg

11,5 x 15 x 35 cm

90 szt.
1267 kg
13,8 kg

13 x 15 x 35 cm

90 szt.
1444 kg
15,8 kg

11,5 x 15 x 52 cm

ilość na palecie - 60 szt.
waga palety - 1282 kg
waga szt. - 21 kg

13 x 15 x 52 cm

60 szt.
1420 kg
23,3 kg

13 x 15 x 60 cm

60 szt.
1582 kg
26 kg

13 x 22,5 x 60 cm

36 szt.
1450 kg
39,6 kg

13 x 15 x 100 cm

30 szt.
1381 kg
45,3 kg

13 x 15 x 115 cm

30 szt.
1621 kg
53,3 kg

13 x 22,5 x 115 cm

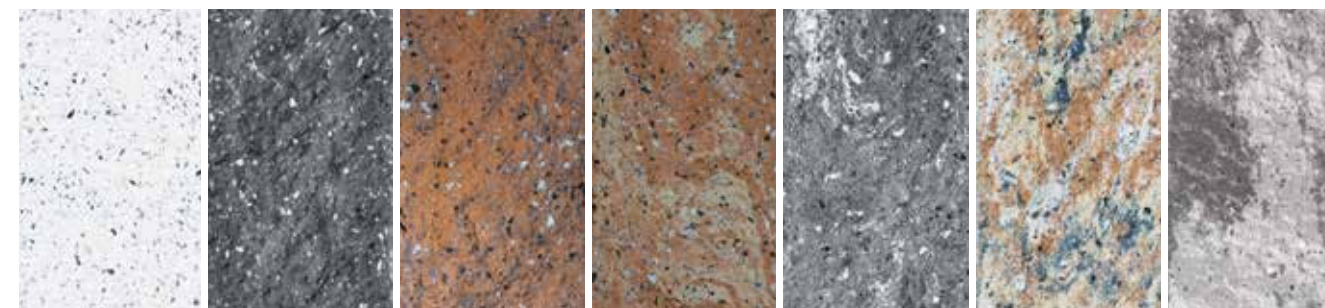
18 szt.
1410 kg
77 kg



powierzchnia łupana

DOSTĘPNE KOLORY W OFERCIE

/ Prosimy nie sugerować się wyłącznie kolorami w katalogu, gdyż mogą one odbiegać od rzeczywistości /



Białły

Grafit

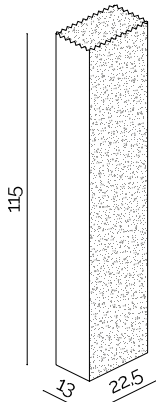
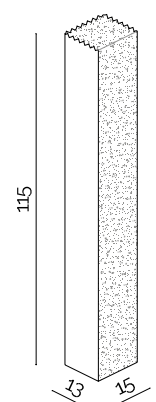
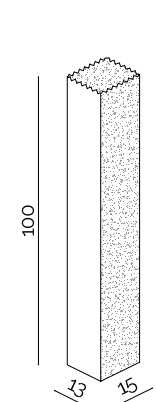
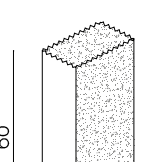
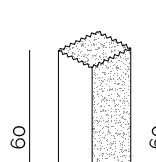
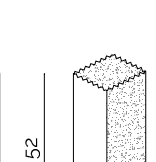
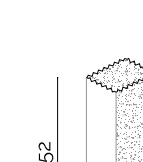
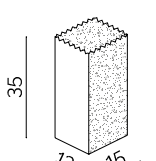
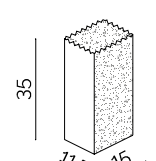
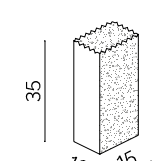
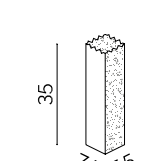
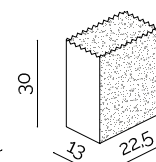
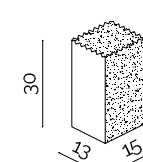

mix A4 Czekolada


mix A5 Toffi

mix A6 Marago

mix A8 Mocca

mix A12 Frappe





palisada tupana MURO mix A8 Mocca



palisada tupana MURO standard Grafit



palisada tupana MURO standard Biały


PALISADA KWADRATOWA



powierzchnia
gładka

DOSTĘPNE KOLORY W OFERCIE

/ Prosimy nie sugerować się wyłącznie kolorami w katalogu, gdyż mogą one odbiegać od rzeczywistości /



standard Szary

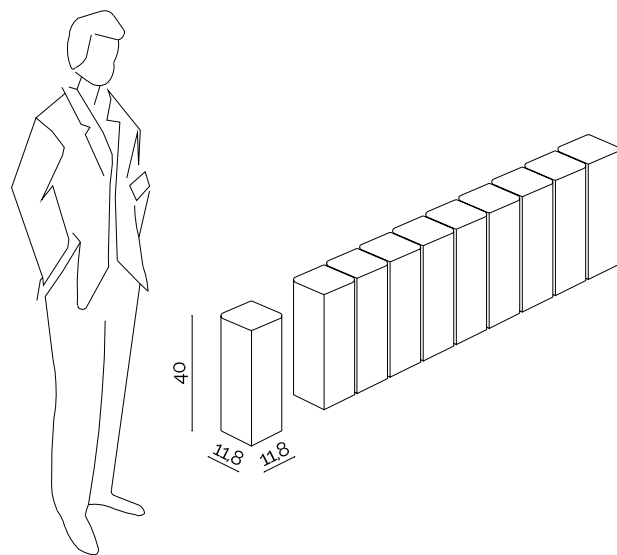
standard Grafit

standard Czerwony

standard Brąz

11,8 x 11,8 x 40 cm

- ilość na palecie - 63 szt.
- ilość szt. na m/b - 8
- waga palety - 780 kg
- waga szt. - 12,1 kg




PALISADA PROSTOKĄTNA



powierzchnia
gładka

DOSTĘPNE KOLORY W OFERCIE

/ Prosimy nie sugerować się wyłącznie kolorami w katalogu, gdyż mogą one odbiegać od rzeczywistości /



standard Szary

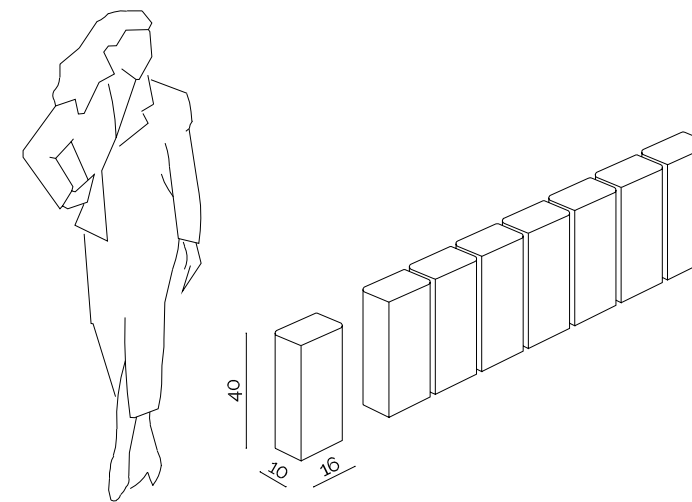
standard Grafit

standard Czerwony

standard Brąz

10 x 16 x 40 cm

- ilość na palecie - 55 szt.
- ilość szt. na m/b - 6,25
- waga palety - 720 kg
- waga szt. - 12,7 kg



palisada kwadratowa standard Grafit



palisada prostokątna standard Szary / standard Grafit

PALISADA OKRĄGŁA



powierzchnia
gładka

DOSTĘPNE KOLORY W OFERCIE

/ Prosimy nie sugerować się wyłącznie kolorami w katalogu, gdyż mogą one odbiegać od rzeczywistości /

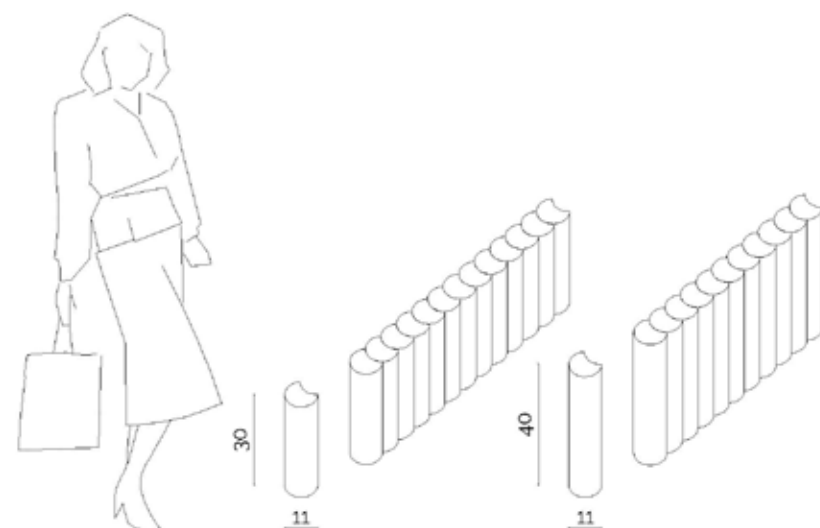


standard Szary

standard Grafit

standard Czerwony

standard Brąz



11 x 30 cm **11 x 40 cm**

ilość na palecie -	96 szt.	96 szt.
ilość szt. na m/b -	11	11
waga palety -	560 kg	700 kg
waga szt. -	5,6 kg	7,1 kg



palisada okrągta standard Grafit

OPORNIK



powierzchnia
gładka

DOSTĘPNE KOLORY W OFERCIE

/ Prosimy nie sugerować się wyłącznie kolorami w katalogu, gdyż mogą one odbiegać od rzeczywistości /



standard Szary

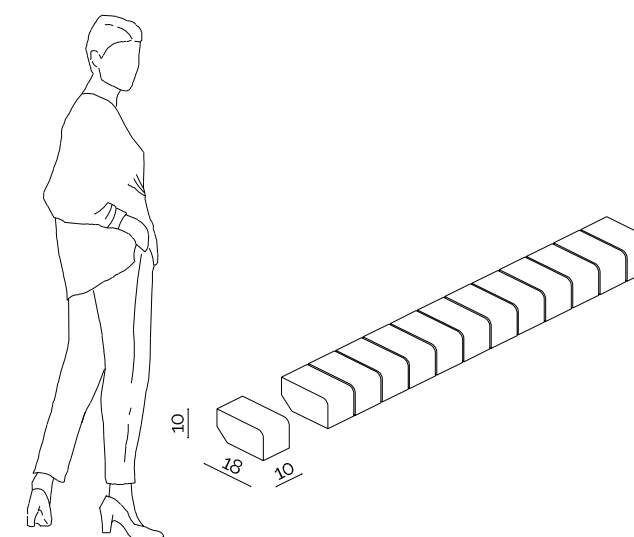
standard Grafit

mix A4 Czekolada

mix A5 Toffi

mix A6 Marago

mix A8 Mocca



18 x 10 x 10 cm

ilość na palecie -	324 szt.
waga palety -	1180 kg
waga szt. -	3,6 kg



oporNIK mix A8 Mocca

KRAWĘŻNIK DEKORACYJNY



krawężnik dekoracyjny standard Grafit




krawężnik dekoracyjny postarzany mix A4 Czekolada / objany mix A5 Toffi



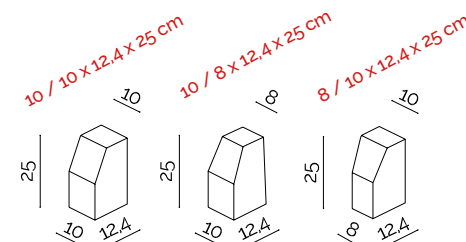

DOSTĘPNE KOLORY W OFERCIE

/ Prosimy nie sugerować się wyłącznie kolorami w katalogu, gdyż mogą one odbiegać od rzeczywistości /



10 / 10 x 12,4 x 25 cm 10 / 8 x 12,4 x 25 cm 8 / 10 x 12,4 x 25 cm

ilość na palecie -	168 szt.	168 szt.	168 szt.
ilość szt. na m/b -	105	42	21
waga palety -	1020 kg	1020 kg	1020 kg
waga szt. -	5,95 kg	5,95 kg	5,95 kg
ilość w komplecie -	5 szt.	1 szt.	2 szt.
minimalny zakup -		1 komplet	



OBRZEŻE DEKORACYJNE ROYAL nowość




Obrzeże dekoracyjne Royal standard Grafit



powierzchnia
gładka

DOSTĘPNE KOLORY W OFERCIE

/ Prosimy nie sugerować się wyłącznie kolorami w katalogu, gdyż mogą one odbiegać od rzeczywistości /



standard Białe



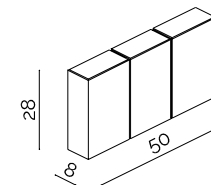
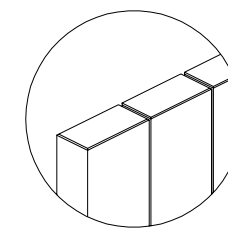

standard Szary



standard Grafit



mix A12 Frappe



8 x 50 x 28 cm

ilość na palecie - 36 szt.
waga palety - 985 kg
waga szt. - 26,7 kg

OBRZEŻE DEKORACYJNE



powierzchnia
gładka

DOSTĘPNE KOLORY W OFERCIE

/ Prosimy nie sugerować się wyłącznie kolorami w katalogu, gdyż mogą one odbiegać od rzeczywistości /

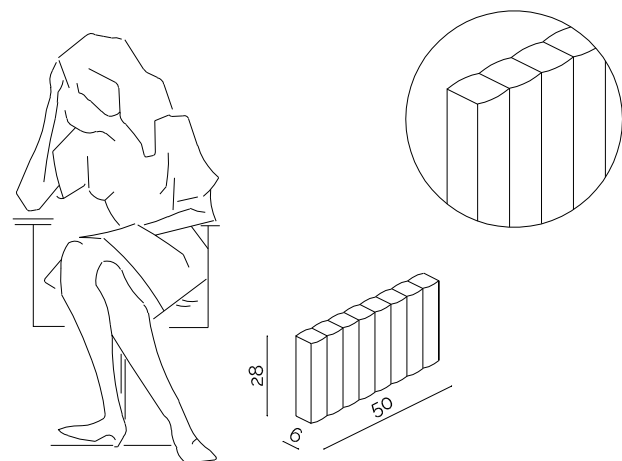


standard Szary

standard Grafit

standard Czerwony

standard Brąz



6 x 50 x 28 cm

ilość na palecie - 48 szt.
waga palety - 880 kg
waga szt. - 17,9 kg



obrzeże dekoracyjne standard Grafit

OBRZEŻE PALISADOWE KWADRAT



powierzchnia
gładka

DOSTĘPNE KOLORY W OFERCIE

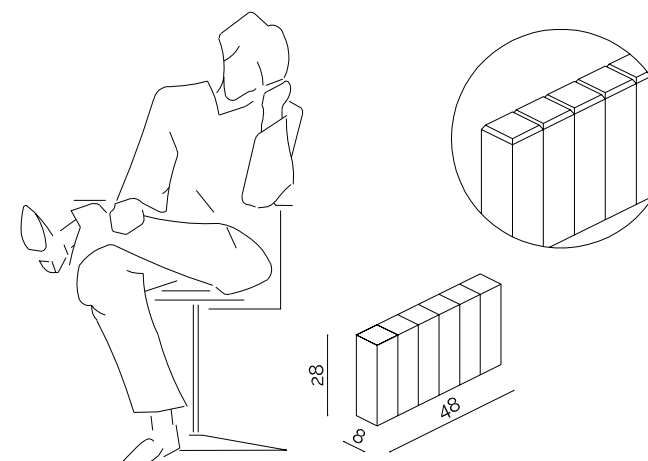
/ Prosimy nie sugerować się wyłącznie kolorami w katalogu, gdyż mogą one odbiegać od rzeczywistości /



standard Szary

standard Grafit

standard Brąz



8 x 48 x 28 cm

ilość na palecie - 44 szt.
waga palety - 1020 kg
waga szt. - 22 kg



obrzeże palisadowe kwadrat standard Grafit



KOSTKI PRZEMYSŁOWE

G A L A N T E R I A
D R O G O W A

KOSTKA H-1



FAZA



BEZ FAZY

powierzchnia
gładka

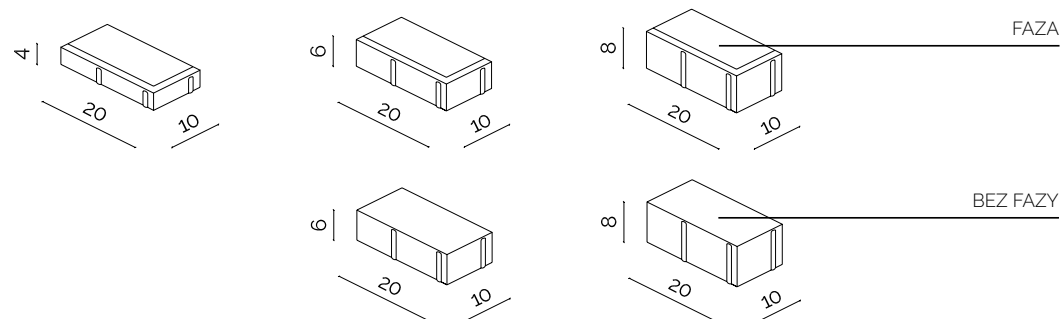
SPECYFIKACJA:
Odporność na warunki atmosferyczne
Możliwość DODATKOWEJ impregnacji
Wykończenie: FAZA, BEZ FAZY

DOSTĘPNE KOLORY W OFERCIE

/ Prosimy nie sugerować się wyłącznie kolorami w katalogu, gdyż mogą one odbiegać od rzeczywistości /



standard Białe standard Szary standard Grafit standard Brąz standard Czerwony standard Niebieski standard Zielony standard Żółty Złota Jesień A1 mix A4 Czekolada



4 cm FAZA

ilość na palecie - 17,28 m²
ilość warstw - 16
waga palety - 1580 kg

6 cm FAZA / BEZ FAZY

11,88 m²
11
1580 kg

8 cm FAZA / BEZ FAZY

8,64 m²
8
1520 kg

POŁÓWKI
8 cm FAZA

8,64 m²
8
1465 kg



kostka H1 standard Szary

KOSTKA H-1 INTEGRACYJNA



FAZA

powierzchnia
gładka

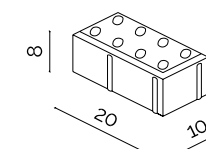
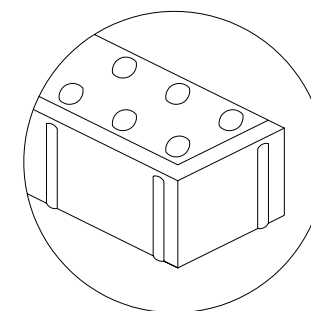
DOSTĘPNE KOLORY W OFERCIE

/ Prosimy nie sugerować się wyłącznie kolorami w katalogu, gdyż mogą one odbiegać od rzeczywistości /



standard Szary standard Grafit standard Brąz standard Czerwony standard Żółty

Posiada charakterystyczne wypustki ułatwiające poruszanie się osobom niedowidzącym, w przestrzeni publicznej.



8 cm FAZA

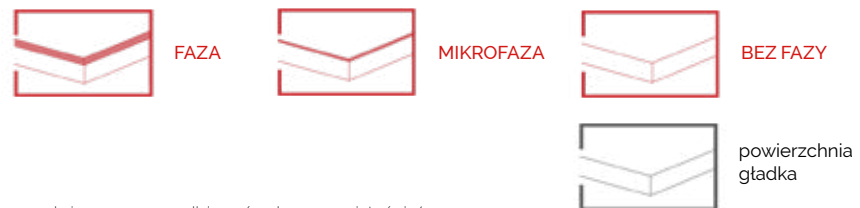
ilość na palecie - 8,64 m²
ilość warstw - 8
waga palety - 1520 kg

SPECYFIKACJA:
Odporność na warunki atmosferyczne
Możliwość DODATKOWEJ impregnacji
Wykończenie: FAZA





kostka H1 integracyjna standard Żółty

KOSTKA B1



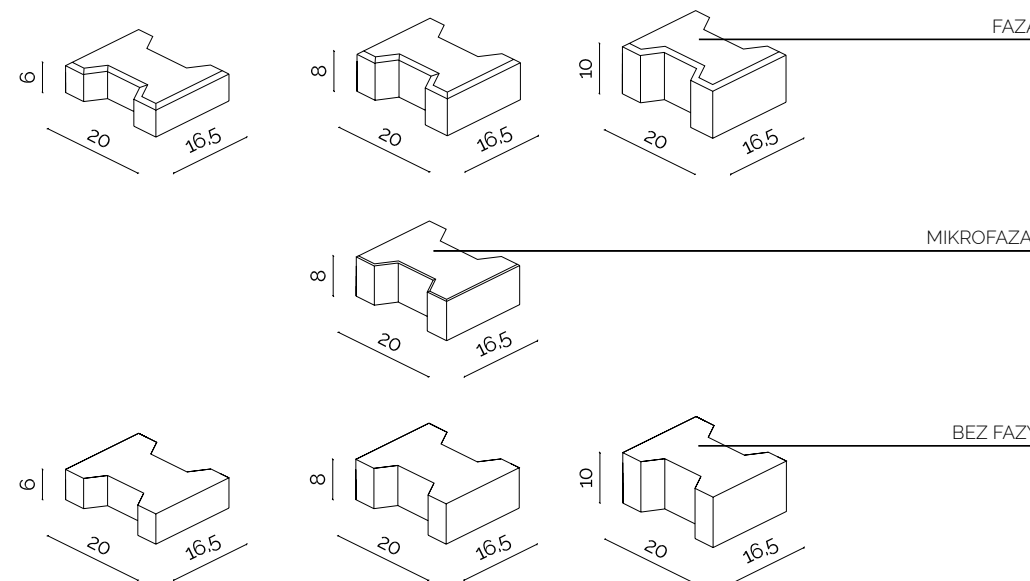
PRZYKŁADOWE KOLORY W OFERCIE

/ Prosimy nie sugerować się wyłącznie kolorami w katalogu, gdyż mogą one odbiegać od rzeczywistości /



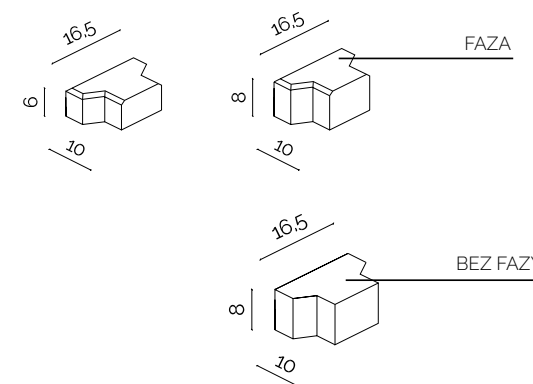
Schemat ułożenia elementów na warstwie B1 - 37 szt.

SPECYFIKACJA:
 Odporność na warunki atmosferyczne
 Możliwość DODATKOWEJ impregnacji
 Wykończenie: FAZA, BEZ FAZY, MIKROFAZA



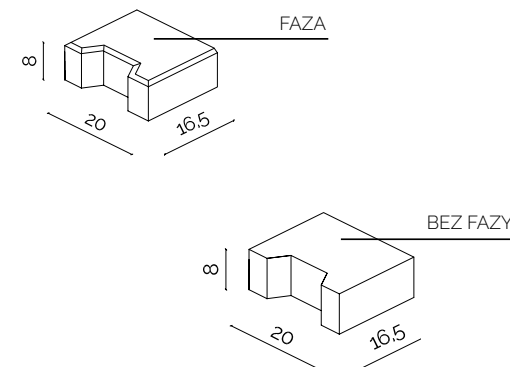
	6 cm FAZA/ BEZ FAZY	8 cm FAZA / MIKROFAZA / BEZ FAZY	10 cm FAZA / BEZ FAZY
ilość na palecie -	12,6 m ²	8,6 m ²	8,6 m ²
ilość warstw -	11	8	8
waga palety -	1600 kg	1520 kg	1840 kg

KOSTKA B1 półówki



	6 cm FAZA	8 cm FAZA / BEZ FAZY
ilość na palecie -	12,85 m ²	8,3 m ²
ilość warstw -	8	8
waga palety -	1450 kg	1630 kg

KOSTKA B1 krańcówki



	8 cm FAZA	8 cm BEZ FAZY
ilość na palecie -	288 szt.	288 szt.
ilość warstw -	8	8
waga palety -	1600 kg	1600 kg

■ Krawężnik prosty

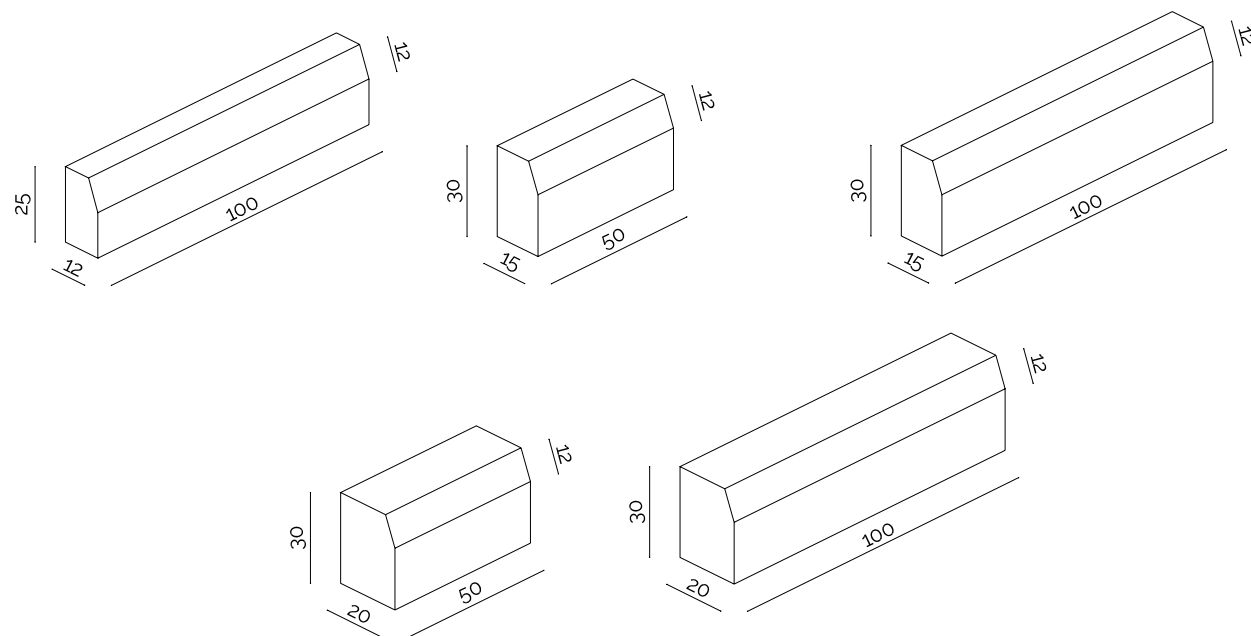


standard Szary

standard Grafit

standard Czerwony

standard Brąz



12 x 25 x 100 cm

15 x 30 x 50 cm

15 x 30 x 100 cm

20 x 30 x 50 cm

20 x 30 x 100 cm

ilość na palecie - 24 szt.
waga palety - 1550 kg
waga sztuki - 63 kg

30 szt.
1480 kg
47 kg

18 szt.
1740 kg
95 kg

24 szt.
1524 kg
67 kg

10 szt.
1360 kg
134 kg



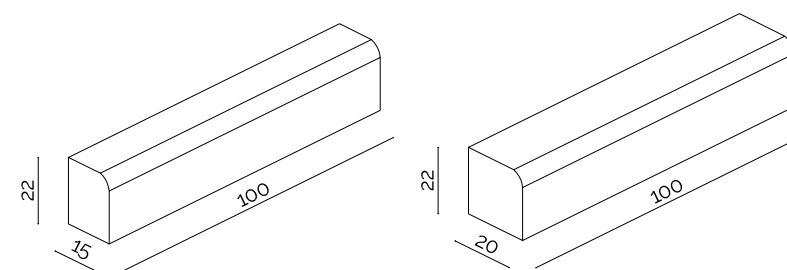
■ Krawężnik najazdowy



standard Szary

standard Grafit

standard Brąz



15 x 22 x 100 cm

20 x 22 x 100 cm

ilość na palecie - 24 szt.
waga palety - 1780 kg
waga sztuki - 73 kg

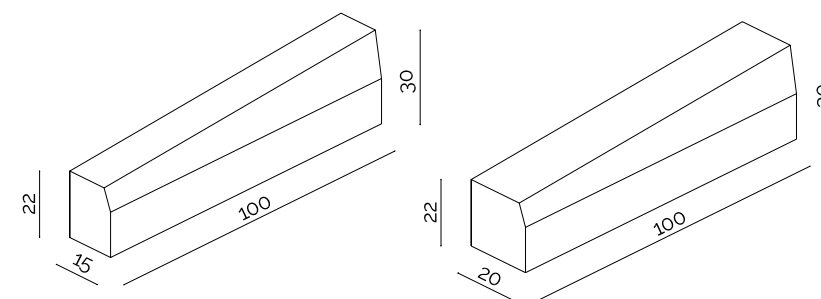
15 szt.
1540 kg
101 kg



■ Krawężnik skośny



standard Szary



15 x 22 / 30 x 100 cm

20 x 22 / 30 x 100 cm

ilość na palecie - 12 szt.
waga palety - 1100 kg
waga sztuki - 90 kg

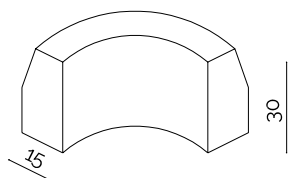
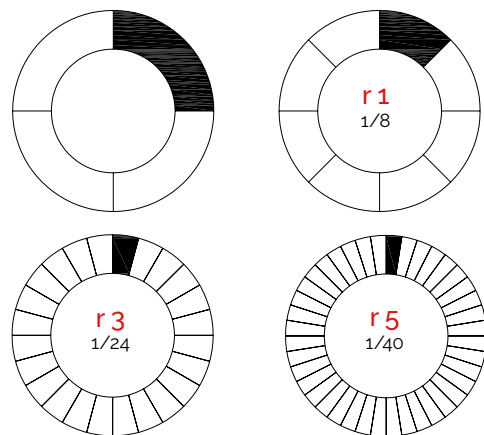
8 szt.
960 kg
117 kg



Krawężnik łukowy



standard Szary



15 x 30 x 78 cm
r0,5

15 x 30 x 78 cm
r1/r3/r5

ilość na palecie - 12 szt.
waga palety - 960 kg
waga sztuki - 73 kg

15 szt.
1120 kg
73 kg

Obrzeże standardowe

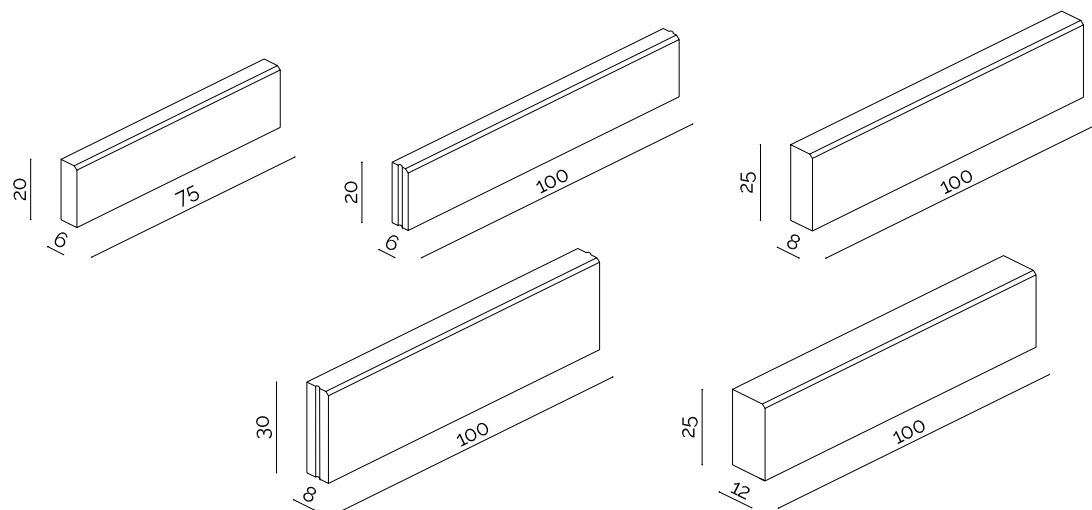


standard Szary

standard Grafit

standard Czerwony

standard Brąz



6 x 20 x 75 cm

6 x 20 x 100 cm

8 x 25 x 100 cm

8 x 30 x 100 cm

12 x 25 x 100 cm

ilość na palecie - 72 szt.
waga palety - 1480 kg
waga sztuki - 21 kg

64 szt.
1720 kg
27 kg

33 szt.
1340 kg
44 kg

22 szt.
1206 kg
54 kg

18 szt.
1160 kg
63 kg

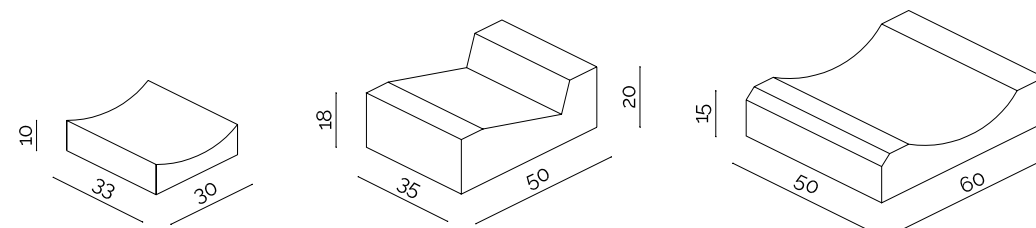
Korytko ściekowe



standard Szary

standard Grafit

standard Brąz



33 x 30 x 10 cm

35 x 50 x 20 / 18 cm
SKOŚNE

50 x 60 x 15 cm

ilość na palecie - 66 szt.
waga palety - 1340 kg
waga sztuki - 20 kg

16 szt.
1000 kg
64 kg

12 szt.
980 kg
80 kg



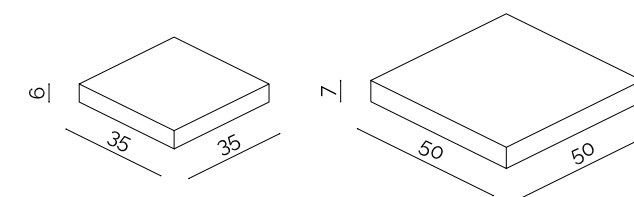
Płyta chodnikowa



standard Szary

standard Grafit

standard Czerwony



35 x 35 x 6 cm


50 x 50 x 7 cm

ilość na palecie - 99 szt.
waga palety - 1680 kg
waga sztuki - 17 kg

40 szt.
1600 kg
40 kg



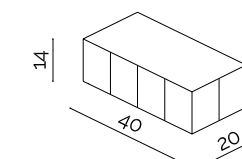
Bloczek drogowy



standard Szary

14 x 20 x 40 cm

ilość na palecie - 75 szt.
waga palety - 1870 kg
waga sztuki - 24 kg



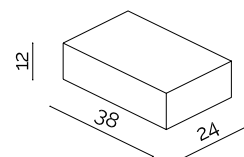


G A L A N T E R I A
B E T O N O W A

■ Bloczek betonowy



standard Szary



12 x 24 x 38 cm

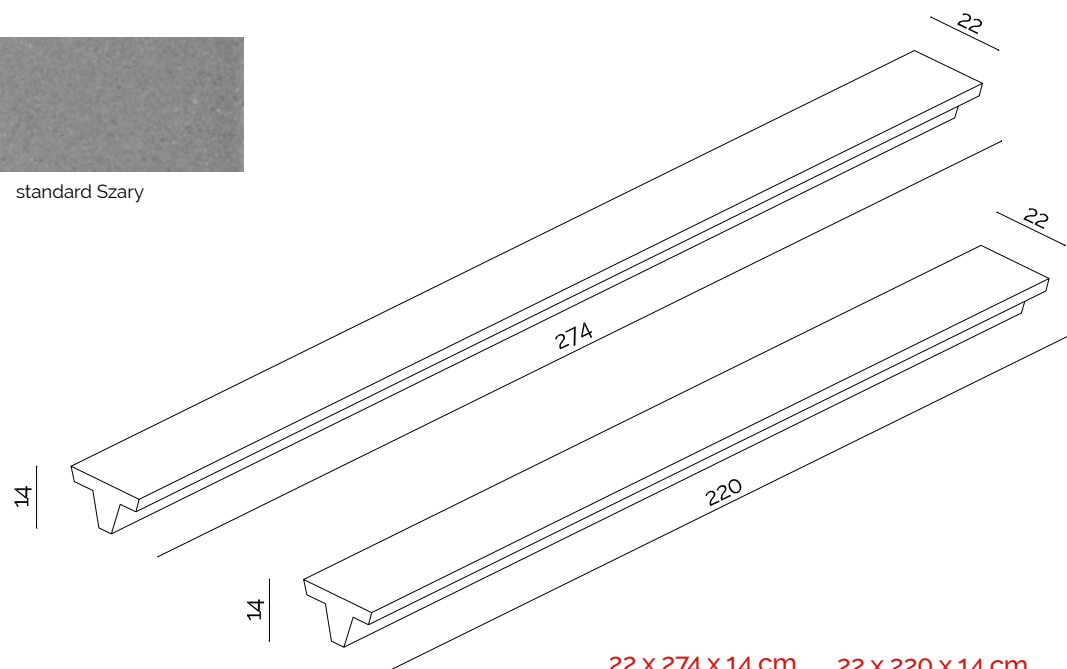
ilość na palecie -	60 szt.
waga palety -	1420 kg
waga sztuki -	23 kg



■ Słupek betonowy



standard Szary



22 x 274 x 14 cm 22 x 220 x 14 cm

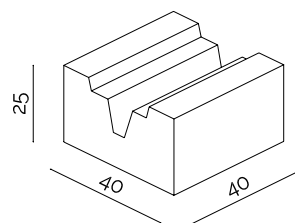
ilość na palecie -	12 szt.	12 szt.
waga palety -	1162 kg	874 kg
waga sztuki -	95 kg	71 kg



■ Pustak fundamentowy



standard Szary

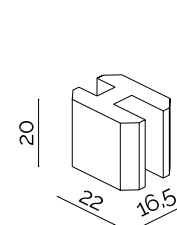


40 x 40 x 25 cm

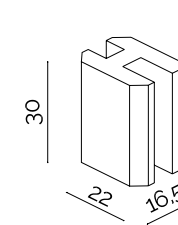
ilość na palecie -	18 szt.
waga palety -	544 kg
waga sztuki -	29 kg



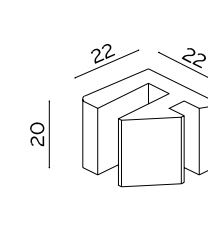
■ Łącznik / element uzupełniający



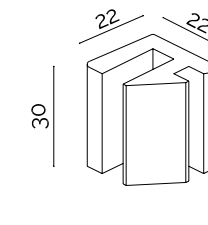
ŁĄCZNIK PROSTY 20
16,5 x 22 x 20 cm



ŁĄCZNIK PROSTY 30
16,5 x 22 x 30 cm



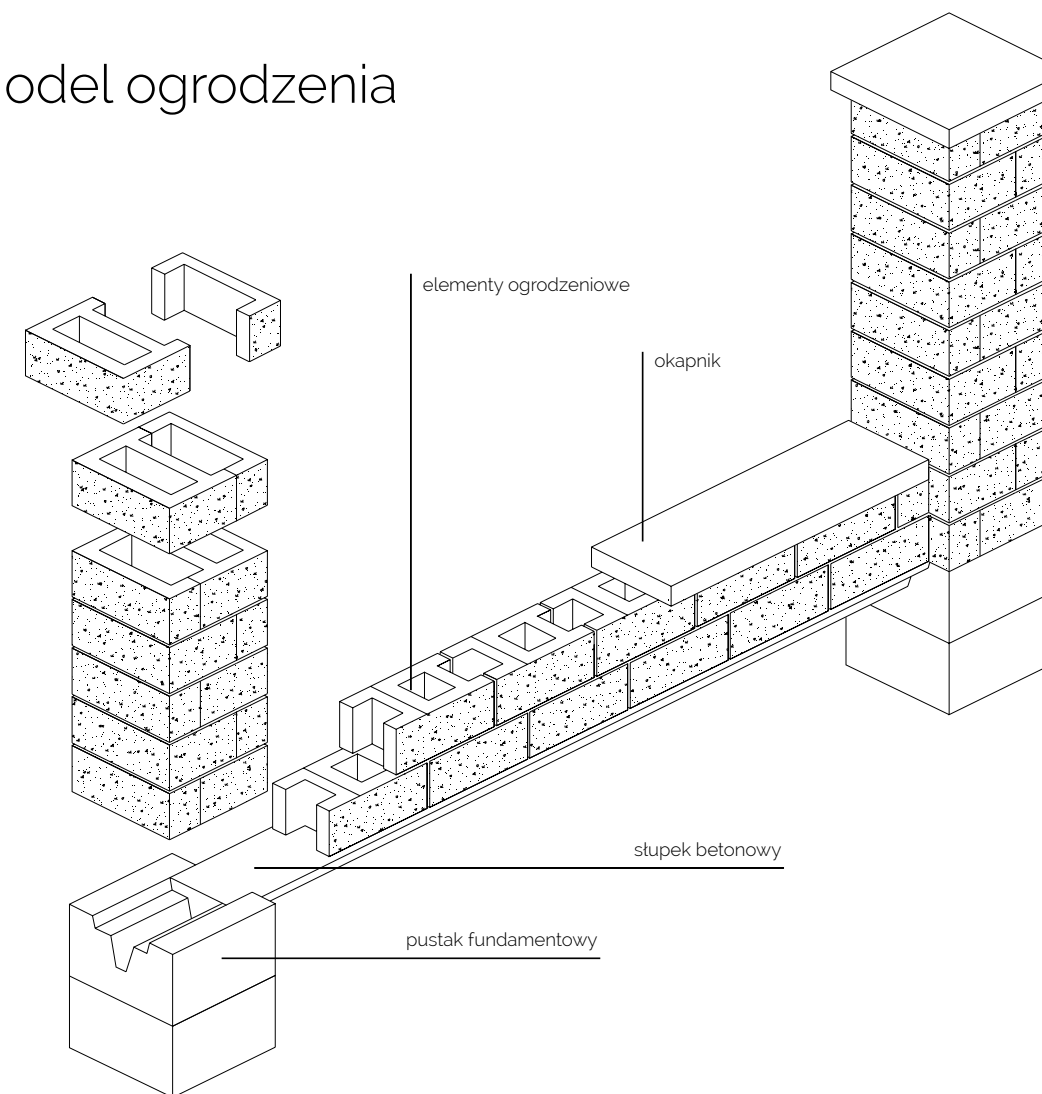
ŁĄCZNIK NAROŻNY 20
22 x 22 x 20 cm




ŁĄCZNIK NAROŻNY 30
22 x 22 x 30 cm

ilość na palecie -	96 szt.	72 szt.	80 szt.	72 szt.
waga palety -	1367 kg	1498 kg	1225 kg	1606 kg
waga sztuki -	14 kg	20,5 kg	15 kg	22 kg

■ Model ogrodzenia



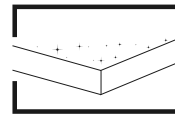


INFORMACJE
TECHNICZNE

POWŁOKA OCHRONNA PRO-TECH



powłoka ochronna PRO-TECH stosowana w procesie produkcyjnym. Tworzy warstwę ochronną, która jest odporna na wszelkiego rodzaju zabrudzenia. Uzyskujemy szczelną powierzchnię wyrobu. Zauważalnym efektem estetycznym jest wzmocnienie koloru płyty. Powłoka pozwala na łatwe czyszczenie zabrudzeń.



POWIERZCHNIA
PRO-TECH


W trakcie montażu i użytkowania płyt tarasowych z powłoką PRO-TECH należy zadbać aby na ich powierzchni nie znajdowały się ostre przedmioty (kamienie, żwiry, grysy). Zalecamy układanie płyt tarasowych jako ostatni etap prac budowlanych na zewnątrz tak aby uniknąć zabrudzeń i zarysowań. Elementy o ostrych krawędziach należy podkleić filcem.

| ZALETY powłoki ochronnej

- odporna na przenikanie zabrudzeń np. produktów spożywczych, kurzu, pyłków z drzew
- łatwa w utrzymaniu czystości
- wyraźniejszy kolor płyt
- ochrona przed promieniowaniem UV

| PRZED

| PO



TECHNOLOGIA TioCem®



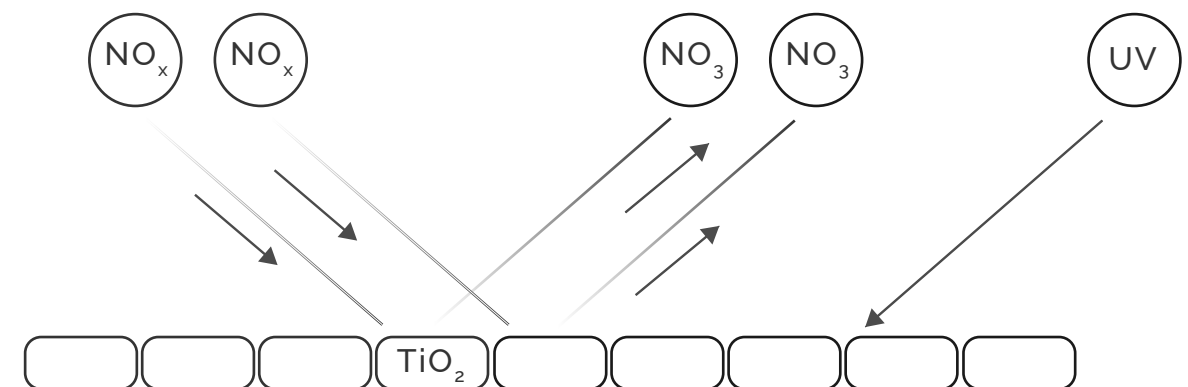
technologia TioCem® to nie tylko zwrócenie uwagi na ekologię ale również kwestia estetyki. Technologia TioCem® to przede wszystkim ochrona środowiska poprzez redukcję zanieczyszczeń w procesie fotokatalitycznym TiO_2 . Dwutlenek tytanu aktywowany jest promieniowaniem UV powodując naturalne utlenienie i rozkład związków niebezpiecznych dla środowiska. Proces ten jest samoodnawialny, dzięki temu fotokatalityczne właściwości cementu TioCem® są niewyczerpalne. Technologia umożliwia zachowanie czystych chodników i podjazdów wolnych od mchów oraz plam wynikłych z eksploatacji nawierzchni, które zostają wchłonięte, a kostka brukowa ulega samooczyszczeniu.



Firma KOST_BET® dzięki stałej współpracy z Cementownią Górażdzie jako jedna z nielicznych w Polsce produkuje na specjalne życzenie klienta kostkę brukową i galanterię betonową z wysoko zaawansowanego technologicznie cementu zawierającego dwutlenek tytanu TiO_2 usuwający tlenki azotu NO_x obecne w zanieczyszczonym powietrzu.

| ZALETY technologii TioCem®

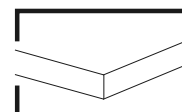
- ochrona środowiska
- wysoka estetyka
- samooczyszczenie
- rozwiązanie ekonomiczne



INNOWACYJNA TECHNOLOGIA

innowacyjna technologia pozwalająca na nieograniczone możliwości kreowania otaczającej nas przestrzeni. Każdą indywidualną wizję, koncepcję możemy nanieść na dowolnej wielkości powierzchni tarasu. Szeroki wybór formatów płyt tarasowych pozwala na nieograniczone możliwości ułożenia. Wysoka trwałość i szeroki asortyment formatów jest gwarancją pełnej satysfakcji użytkownika.

Stworzona **WIZUALIZACJA VISION-BET**, która znajduje się na naszej stronie internetowej pozwoli w łatwy sposób wygenerować grafikę, która pojawi się na wybranych płytach tarasowych.



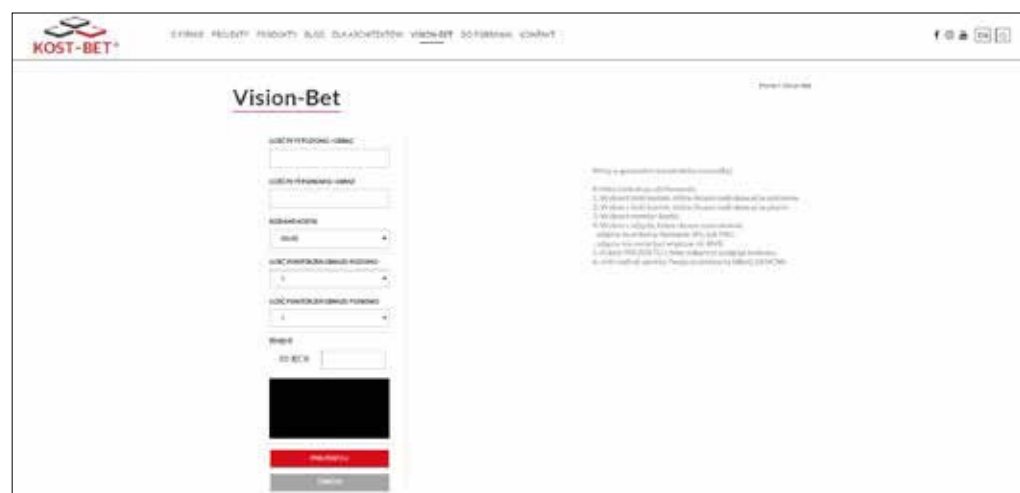
POWIERZCHNIA
GŁADKA

| ZALETY innowacyjnej technologii

- nieograniczone możliwości kreowania przestrzeni
- szeroki asortyment formatów
- profesjonalne doradztwo grafika
- najwyższa jakość
- wizualizacja VISION-BET

| KREATOR VISION-BET

Kreator VISION-BET znajdziecie na naszej stronie: www.kostbet.pl w zakładce KREATORY



CHWYTAK PODCIŚNIENIOWY

| WYNAJEM

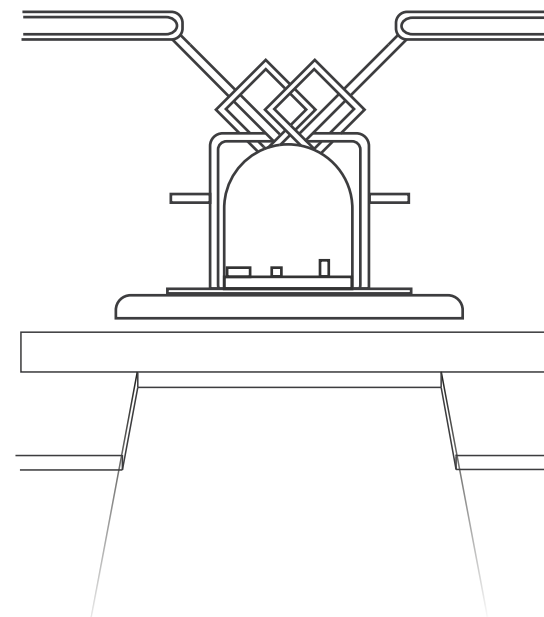
w celu ułatwienia montażu płyt wielkogabarytowych firma KOST-BET® oferuje Państwu wynajem chwytaków podciśnieniowych.

Nowe trendy wzornictwa w branży wymuszają nowe technologie układania. W związku z powyższym proponujemy urządzenie, dzięki któremu układanie płyt staje się szybsze, łatwiejsze a przede wszystkim bardziej precyzyjne.

Zapraszamy serdecznie do naszej siedziby w celu wynajęcia chwytaka i sprawdzenia jego funkcjonalności.

| ZALETY

- najwyższy stopień bezpieczeństwa i ergonomii
- wielozadaniowość
- większa wydajność pracy
- odpowiednie zrównoważenie ciężaru
- łatwość obsługi
- precyzja i estetyka wykonania



NAZWA	ŹRÓDŁO ZASILANIA	UDŹWIG	DOBA NETTO	DOBA BRUTTO
CHWYTAK PODCIŚNIENIOWY	230 V	120 KG	134,15 Zł	165 Zł

PROJEKT

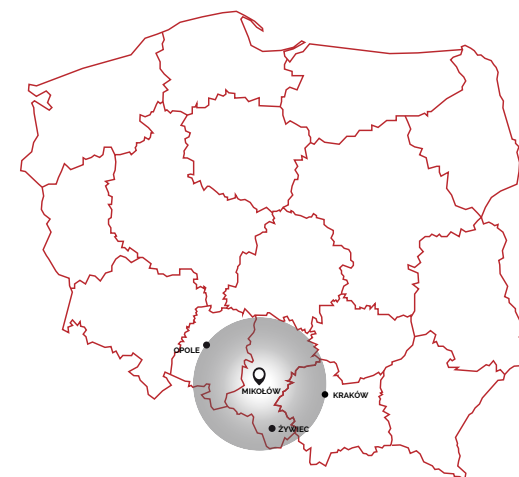
| PROJEKT KONCEPCYJNY

Mamy nadzieję, że nasz katalog okazał się pomocny. Wierzymy również, że Państwa zainspirował i zachęcił do stworzenia unikalnych aranżacji. Z przyjemnością pomożemy Państwu zrealizować te plany i oprowadzić po etapach zamówionego projektu. KOST-BET® oferuje pełne wsparcie projektowe i zapewnia kompleksowe doradztwo.

DOJAZD DO 120 KM OD SIEDZIBY FIRMY:



DOJAZD DO 120 KM OD MIKOŁOWA:



Etapy realizacji zamówionego projektu koncepcyjnego:

I ETAP

W pierwszym etapie skontaktuj się z naszym projektantem. Odpowiemy na wszystkie nurtujące Cię pytania, omówimy warunki współpracy i ustalimy termin inwentaryzacji.

DOJAZD DO 120 KM OD SIEDZIBY FIRMY:

PROJEKTANT JUSTYNA KORBEL
✉ j.korbel@kostbet.pl
☎ 500 472 618

PROJEKTANT KINGA KIEPURA
✉ k.kiepora@kostbet.pl
☎ 690 499 345

PROJEKTANT ALICJA TYRAŁA - DRÓŹDŹ
✉ a.tyrala@kostbet.pl
☎ 506 645 926

PROJEKTANT ALEKSANDRA ŁUSZCZYK-KAŁA
✉ a.luszczyk@kostbet.pl
☎ 515 391 915

DOJAZD DO 120 KM OD MIKOŁOWA:

PROJEKTANT PIOTR ANDERKA
✉ p.anderka@kostbet.pl
☎ 501 729 566

* Powyżej 120 km proponujemy projekt online.

II ETAP

W drugim etapie przyjeżdżamy pod wyznaczony adres gdzie dokonujemy inwentaryzacji, podpisujemy umowę i pobieramy opłatę za projekt. Prosimy również o przygotowanie rzutu parteru budynku i mapę zagospodarowania terenu. Wyznaczamy termin realizacji projektu koncepcyjnego.

III ETAP

W trzecim etapie wysyłamy pocztą elektroniczną dwie koncepcje projektu. W ciągu dwóch tygodni prosimy o przesłanie korekty, uwag naniesionych na jedną z dwóch wersji. Poprawiamy i wysyłamy już gotowy projekt do ostatecznej akceptacji.

IV ETAP

W czwartym etapie po akceptacji projektu wyciszamy materiał, który będzie niezbędny do wykonania projektu koncepcyjnego. Ostatecznie dostarczamy:

- rysunek techniczny/ wymiarowanie
- koncepcja wizualna
- wyciszony materiał
- wycena

PROJEKT	OFERTA	ODLEGŁOŚĆ	CENA NETTO	CENA BRUTTO
projekt STANDARD	Klient otrzymuje dwie wersje projektu koncepcyjnego w wersji 2D. <i>Zwrot 100% kosztów projektowych przy zakupie materiału na kwotę min. 7 tys. zł w siedzibie firmy. Ważny jest 12 miesięcy od podpisania umowy. Zwrot nie łączy się z innymi rabatami.</i>	do 50 km od siedziby firmy	581,30 zł	715 zł
		do 70 km od siedziby firmy	662,60 zł	815 zł
		Powyżej 70 km zleceniodawca ponosi koszty dojazdu. Kilometry liczone są w dwie strony. <i>Przykład: Projekt znajduję się 79 km od siedziby firmy. Koszty 815zł/ brutto plus 18 km x 2 zł/brutto. Opłata wynosi 851,00 zł/brutto.</i>	662,60 zł <small>powyżej 70 km plus 1,63 zł/netto za km</small>	815 zł <small>powyżej 70 km plus 2 zł/brutto za km</small>
projekt PREMIUM	Klient otrzymuje dwie wersje projektu koncepcyjnego 2D. Po wyborze jednej z nich projektowana zostaje wersja 3D. <i>Zwrot 100% kosztów projektowych przy zakupie materiału na kwotę min. 20 tys. zł w siedzibie firmy. Ważny jest 12 miesięcy od podpisania umowy. Zwrot nie łączy się z innymi rabatami.</i>	do 50 km od siedziby firmy	1 081,30 zł	1 330 zł
		do 70 km od siedziby firmy	1 162,60 zł	1 430 zł
		Powyżej 70 km zleceniodawca ponosi koszty dojazdu. Kilometry liczone są w dwie strony. <i>Przykład: Projekt znajduję się 79 km od siedziby firmy. Koszty 815zł/ brutto plus 18 km x 2 zł/brutto. Opłata wynosi 851,00 zł/brutto.</i>	1 162,60 zł <small>powyżej 70 km plus 1,63 zł/netto za km</small>	1 430 zł <small>powyżej 70 km plus 2 zł/brutto za km</small>
projekt ONLINE	Klient dostarcza za pomocą poczty elektronicznej niezbędne materiały do zaprojektowania powierzchni. Otrzymuje dwie wersje projektu koncepcyjnego 2D: <ul style="list-style-type: none"> ■ rzut parteru budynku ■ mapa zagospodarowania terenu ■ zwymiarowany obszar projektowy ■ zdjęcia działki ■ wstępne rozplanowanie obszaru projektowego za pomocą szkicu <i>Zwrot 100% kosztów projektowych przy zakupie materiału na kwotę min. 7 tys. zł w siedzibie firmy. Ważny jest 12 miesięcy od podpisania umowy. Zwrot nie łączy się z innymi rabatami.</i>		581,30 zł	715 zł
<i>Uwaga! Dojazd wyłącznie do 120 km od siedziby firmy. Powyżej 120 km proponujemy projekt online.</i>				

ETAPY REALIZACJI PROJEKTU KONCEPCYJNEGO

Projekt koncepcyjny odzwierciedla ogólną ideę i założenia projektanta. Uwzględnia dwie możliwości realizacji projektowanej przestrzeni. Cechuje go znaczne uproszczenie względem projektu wykonawczego. Jest zrozumiały dla odbiorcy, który na jego podstawie wyrabia sobie wyobrażenie o możliwościach aranżacji przestrzeni projektowej oraz dokonuje wyborów.

I ETAP

w pierwszym etapie skontaktuj się z naszym projektantem. Odpowiemy wówczas na wszystkie nurtujące Cię pytania, omówimy warunki współpracy :

DOJAZD DO 120 KM OD SIEDZIBY FIRMY:

PROJEKTANT JUSTYNA KORBEL
✉ j.korbel@kostbet.pl
☎ 500 472 618

PROJEKTANT KINGA KIEPURA
✉ k.kiepura@kostbet.pl
☎ 690 499 345

PROJEKTANT ALICJA TYRAŁA - DRÓŹDŹ
✉ a.tyrala@kostbet.pl
☎ 506 645 926

PROJEKTANT ALEKSANDRA ŁUSZCZYK-KAŁA
✉ a.luszczyk@kostbet.pl
☎ 515 391 915

DOJAZD DO 120 KM OD MIKOŁOWA:

PROJEKTANT PIOTR ANDERKA
✉ p.anderka@kostbet.pl
☎ 501 729 566

II ETAP

w drugim etapie przyjeżdżamy pod wyznaczony adres gdzie dokonujemy inwentaryzacji, podpisujemy umowę i pobieramy opłatę za projekt. Prosimy również o przygotowanie :

- rzut parteru,
 - mapę zagospodarowania terenu.
- Określamy przybliżony termin realizacji projektu koncepcyjnego.

projekt STANDARD

powyżej 70 km 815 zł/brutto
+ 2 zł/ brutto za km

do 70 km 815 zł/brutto

do 50 km 715 zł/brutto

projekt PREMIUM

powyżej 70 km 1 430 zł/brutto + 2 zł/
brutto za km

do 70 km 1 430 zł/brutto

do 50 km 1 330 zł/brutto

projekt ONLINE

715 zł/brutto

III ETAP

Po zaksięgowaniu przelewu lub zapłacie w dniu przyjazdu na posesję rozpoczyna się okres projektowy, który trwa około 20 dni roboczych. W trzecim etapie wysyłamy pocztą elektroniczną dwie koncepcje projektu. W ciągu dwóch tygodni od otrzymania koncepcji na maila prosimy o przesłanie korekty, uwag naniesionych na jedną z dwóch wersji. W cenie projektu są możliwe dwie korekty. Poprawiamy i wysyłamy już gotowy projekt do ostatecznej akceptacji.



IV ETAP

w czwartym etapie po akceptacji projektu wyliczamy materiał, który będzie niezbędny do wykonania projektu koncepcyjnego. Ostatecznie dostarczamy:

KONCEPCJĘ WIZUALNĄ



RYSunEK TECHNICZNY/ WYMIAROWANIE



WYLICZONY MATERIAŁ/ WYCENĘ MATERIAŁÓW

Wycenienie materiału:				
NAZWA	WYMIAR	RODZAJ	KOLOR	ILOŚĆ
Rozcięcie gąsienic	8 cm	standard	bialy	ok. 105,2 m ²
Rozcięcie gładkie	8 cm	standard	grafi	ok. 247,5 m ²
Stożone gładkie Royal	100x100x15 cm	standard	grafi	ok. 37 szt.
Stożone gładkie Royal	100x100x15 cm	standard	grafi	ok. 13 szt.
Stożone gładkie Royal	100x100x15 cm	standard	grafi	ok. 105 szt.
Stożone gładkie Royal	100x100x15 cm	standard	bialy	ok. 105 szt.
Stożone gładkie Royal	100x100x15 cm	standard	grafi	ok. 105 szt.
Stożone gładkie Royal	100x100x15 cm	standard	bialy	ok. 105 szt.
Stożone gładkie Royal	100x100x15 cm	standard	bialy	ok. 105 szt.
Ryba tenisowa Biala	60x60x4 cm	standard	bialy	ok. 222 szt.

IMPREGNATY I PREPARATY

NAZWA	PRODUKT	EFEKT PREPARATU, IMPREGANTU	DOSTĘPNE POJEMNOŚCI
NOWOŚĆ Preparat REset +		Czyści oraz usuwa wykwity wapienne oraz zabrudzenia gipsowe, cementowe, naloty z	1 l 5 l
NOWOŚĆ Impregnat RENosil N		Zabezpiecza powierzchnie betonowe przed wodą, warunkami atmosferycznymi i zabrudzeniami.	1 KG 5 KG
NOWOŚĆ Preparat RENOantracyt A		Ujednolica i wzmacnia kolor grafitowy na wyrobach betonowych. Ciemniejszy odcień grafitu od:	5 KG
Preparat RENOgrafit G		Ujednolica i wzmacnia kolor grafitowy na	5 KG
Preparat RENObiel B		Ujednolica i wzmacnia kolor biały na wyrobach betonowych.	5 KG
Preparat REBAnit S		Pozwala w szybszy sposób pozbyć się wykwitów wapiennych.	1 KG 5 KG
Lakier do betonu Reba BS		Chroni przed wpływami środowiska utleniając jednocześnie jego czyszczenie. Dodatkowymi zaletami są odporność na ścieranie, chemikalia oraz trwałość przyczepność.	5 KG 10 KG
Klej montażowy		Pozwala na szczelne połączenie elementów ogrodzeniowych.	290 ML

| OGÓLNE ZALETY IMPREGNATÓW I PREPARATÓW DOSTĘPNYCH W NASZEJ OFERCIE:


- zabezpiecza przed wchłanianiem wilgoci,
- eliminuje pylenie,
- zwiększa odporność na ścieranie,
- zapobiega wchłanianiu zanieczyszczeń,
- zapobiega porastaniu mchem,
- ułatwia czyszczenie,
- poprawia wygląd,
- wzmacnia strukturę, kolor lub nadaje połysk.

| ZASTOSOWANIE IMPREGNATÓW I PREPARATÓW DLA PRODUKTÓW Z NASZEJ OFERTY:

POWIERZCHNIA	KOSTKI DEKORACYJNE	KOSTKI DEKORACYJNE EKO	PLYTY TARASOWE		MURKI OGRODZENIA	STOPNIE SCHODOWE	PALISADY OBRZEGOWANIA
	gładka, strukturalna falista, postarzana	gładka, strukturalna	powłoka PRO-TECH	bez powłoki	gładka	gładka, strukturalna	gładka
Preparat REset +	✓	✓	—	✓	✓	✓	✓
Impregnat RENosil N	✓	✓	—	✓	✓	✓	✓
Preparat RENOantracyt A	✓	✓	—	✓	✓	✓	✓
Preparat RENOgrafit G	✓	✓	—	✓	✓	✓	✓
Preparat RENObiel B	✓	✓	—	✓	✓	✓	✓
Preparat REBAnit S	✓	✓	—	✓	✓	✓	✓
Lakier do betonu Reba BS	✓	✓	—	✓	✓	✓	✓
Klej montażowy	—	—	—	—	✓	—	—

| OGÓLNE ZALECENIA PIELEGNACJI I IMPREGNACJI:

- zalecamy min. 1 raz w roku gruntowne mycie myjką wysokociśnieniową powierzchni (nie dotyczy produktów z powłoką PRO-TECH),
- zalecamy min. 1 raz w roku skontrolować jakość fug,
- zalecamy co 2-3 lata impregnację LAKIEREM REBA BS / RENOantracyt A / RENOgrafit G / RENObiel B,
- prawidłowa impregnacja powinna być zastosowana na oczyszczonych i suchych produktach bez wykwitów wapiennych,
- zalecamy na bieżąco odśnieżać nie dopuszczając do powstania powierzchni zlodowaciałej,
- stosować narzędzia odśnieżające takie jak szufle, ręczne ptugi, które zakończone są gumą.



WARUNKI GWARANCJI

Warunki gwarancji na wyroby wibroprasowane, betonowe produkowane przez firmę KOST-BET®, zwaną dalej Producentem - zakupione bezpośrednio u Producenta lub w hurtowniach oraz składach materiałów budowlanych, z którym Producent ma podpisane aktualne umowy o współpracę.

1. Uprawnienia z tytułu gwarancji przysługują z chwilą odbioru wyrobów przez Kupującego, bądź dostarczenie ich na plac budowy, jednakże po zamontowaniu produktów i odbiorze robót, będą rozpatrywane pod warunkiem pełnej zapłaty za odebrane wyroby.

2. Gwarancja dotyczy wyłącznie wyrobów pierwszego gatunku.

3. Okres gwarancji wynosi 3 lata od daty nabycia.

4. Producent uznaje w ramach gwarancji wady wynikające z jego winy, a w szczególności:

- wady konstrukcyjne
- wady wykonania
- wady wynikające z użycia surowców niewłaściwej jakości.

5. Gwarancją nie są objęte wady i uszkodzenia powstałe w wyniku:

- niewłaściwego zaprojektowania lub wykonania podbudowy (Kupujący traci gwarancję trwałości koloru w przypadku zastosowania do podbudowy materiałów pochodzenia hutniczego w postaci żużli hutniczych
- niewłaściwego i niezgodnego z zasadami sztuki budowlanej montażu zakupionych wyrobów
- niewłaściwego doboru wyrobu do rodzaju i wielkości obciążeń
- niewłaściwego użytkowania, niezgodnego z przeznaczeniem i właściwościami zakupionych wyrobów
- niezgodnego z ogólnymi zasadami, opracowanymi przez KOST-BET®, układania nawierzchni kostki brukowej oraz galerii budowlanej
- niewłaściwego składowania lub transportu zakupionych wyrobów

- klęsk żywiołowych, wojen, niepokojów społecznych i innych nieprzewidywalnych wypadków losowych
- niewłaściwego spoinowania kostki w wyniku, którego załęgający piasek powoduje odbarwienia kostki oraz powstawanie plam powierzchniowych trudnych do usunięcia.

6. Nie podlegają reklamacji dopuszczone przez Aprobata Techniczną i właściwe normy:

- odchyłki w wymiarach i wyglądzie wyrobów
- ubytki w wierzchniej warstwie wyrobu, będące następstwem eksploatacji
- wykwyty wapniowe w postaci białego nalotu, które – w zależności od rodzaju oraz intensywności zanikają pod wpływem warunków atmosferycznych i użytkowania (ścierania) w okresie do 3 lat
- straty powstałe na skutek zabudowy niedojrzałych wyrobów
- odchyłki w kolorze uwarunkowane procesem produkcyjnym oraz naturalną zmiennością kruszyw.

7. Warunkiem przyjęcia reklamacji jest przedstawienie przez nabywcę:

- wniosku reklamacyjnego na piśmie
- oryginału faktury zakupu wyrobów
- metryk wyrobów znajdujących się na folii pakowej każdej palety.

8. Złożenie przez Kupującego reklamacji dotyczącej jakości wyrobów obliguje do zabezpieczenia wadliwego towaru przez Kupującego do chwili dokonania badań przez Producenta.

9. Reklamacje w ramach niniejszej gwarancji można składać bezpośrednio u Producenta lub w hurtowniach oraz składach materiałów budowlanych, z którymi Producent ma aktualne umowy o współpracę.

10. Producent w terminie 14 dni od otrzymania reklamacji dokona komisyjnych oględzin produktu w miejscu wskazanym przez Nabywcę, celem zbadania zasadności reklamacji i wypełni notatkę służbową zgodnie z procedurą ISO.

Wszelkie opinie odnoszące się do jakości reklamowanego produktu sporządzone na zlecenie Kupującego nie są wiążące i nie stanowią podstawy do rozpatrzenia reklamacji lub uznania jej zasadności.

11. W przypadku stwierdzenia wady, Nabywca wstrzymuje się z zabudowaniem wyrobu i składa reklamację postępując zgodnie z punktem 7-9.

12. Jeżeli Nabywca wbudował wyrób z wcześniej stwierdzonymi wadami, Producent nie ponosi kosztów rozbiórki ułożonych powierzchni.

13. W przypadku uzasadnionej reklamacji wadliwy wyrób zostanie wymieniony na wolny od wad w terminie i na zasadach obustronnie uzgodnionych lub nastąpi jego przeklasyfikowanie na drugi gatunek.

14. Wszelkie wadliwe wyroby po ich wymianie na nowe stają się własnością Producenta.

15. W uzasadnionych przypadkach Producent ma prawo odmówić realizacji zobowiązań gwarancyjnych w szczególności, gdy Nabywca wiedział o wadzie w chwili odbioru towaru, gdy wada nie jest istotna albo gdy nie obniża wartości i użyteczności wyrobu, w przypadku nieuregulowania przez Kupującego wszelkich wymagalnych należności na rzecz Producenta tytułem ceny za wyroby.

16. Producent gwarantuje Nabywcy jakość produktu i jego zgodność z polskimi i europejskimi normami właściwymi dla wyrobów betonowych, jak również z wdrożonym systemem zapewnienia jakości ISO 9001.